



TRIBUNAL DE CONTAS DO ESTADO DO PARANÁ

Coordenadoria de Gestão Municipal - CGM

PROCESSO Nº: 149356/21

ENTIDADE: MUNICÍPIO DE CÂNDIDO DE ABREU

ASSUNTO: PRESTAÇÃO DE CONTAS DO EXERCÍCIO FINANCEIRO DE 2020

INSTRUÇÃO Nº: 4179/2021 - CGM - PRIMEIRO EXAME

MUNICÍPIO DE CÂNDIDO DE ABREU. Prestação de Contas do exercício de 2020. Primeiro Exame. **Contas com Restrições - Cabe aplicação de multa.**

SUMÁRIO DO ESCOPO DA ANÁLISE E INDICAÇÃO DAS OCORRÊNCIAS APONTADAS NESTA INSTRUÇÃO

DESCRIÇÃO DOS ITENS DE ANÁLISE	ITENS CONSTATADOS	ITENS NÃO CONSTATADOS
CONTROLE INTERNO		
Ausência de encaminhamento do Relatório do Controle Interno.		Nada Constatado
O Relatório do Controle Interno encaminhado não apresenta os conteúdos mínimos prescritos pelo Tribunal.	Há Restrição	
O Relatório do Controle Interno apresenta ocorrência de irregularidade passível de desaprovação da gestão.		Nada Constatado
RESULTADO ORÇAMENTÁRIO/FINANCEIRO		
Resultado orçamentário/financeiro de fontes não vinculadas a programas, convênios, operações de créditos e RPPS.		Nada Constatado
AVALIAÇÃO DA APLICAÇÃO NO ENSINO BÁSICO MUNICIPAL		
Falta de aplicação do índice mínimo de 25% em manutenção e desenvolvimento da educação básica municipal.		Nada Constatado
Falta de aplicação de no mínimo 60% dos recursos do FUNDEB na remuneração do magistério.		Nada Constatado
Falta de aplicação de no mínimo 95% dos recursos do FUNDEB no exercício da arrecadação. Saldo deixado de aplicar no primeiro trimestre do exercício seguinte excede a 5%.		Nada Constatado
AVALIAÇÃO DA APLICAÇÃO EM AÇÕES DE SAÚDE MUNICIPAL		
Falta de aplicação do índice mínimo de 15% em serviços e ações de saúde pública.		Nada Constatado
ASPECTOS FISCAIS - LEI DE RESPONSABILIDADE FISCAL		
Limite de despesas com pessoal – não retorno ao limite no prazo legal.		Nada Constatado
Limite de despesas com pessoal – não redução de 1/3 no prazo legal.		Nada Constatado
Limite da Dívida Consolidada – não redução de 25% no prazo legal.		Nada Constatado
Limite da Dívida Consolidada – não retorno ao limite no prazo legal.		Nada Constatado
Obrigações de despesa contraídas nos últimos dois quadrimestres do mandato que tenham parcelas a serem pagas no exercício seguinte sem	Há Restrição	



TRIBUNAL DE CONTAS DO ESTADO DO PARANÁ

Coordenadoria de Gestão Municipal - CGM

que haja suficiente disponibilidade de caixa, conforme critérios fixados no Prejulgado 15.		
ENCERRAMENTO DE MANDATO		
Despesas com publicidade institucional realizadas até 15 de agosto de 2020 em montante superior a média dos gastos nos 2 (dois) primeiros quadrimestres dos 3 (três) últimos anos que antecedem o pleito.		Nada Constatado
Despesas com publicidade institucional realizadas no período que antecede as eleições (exceto a publicação legal das normas, regulamentos e editais).	Há Restrição	
MULTAS DECORRENTES DE ATRASO NA ENTREGA DA PRESTAÇÃO DE CONTAS		
Entrega dos documentos que compõem a Prestação de Contas com atraso.		Nada Constatado
OUTRAS VERIFICAÇÕES		
Acompanhamento de Acórdão do TCE/PR.		Nada Constatado

PRELIMINARES

Trata-se da prestação de contas do **MUNICÍPIO DE CÂNDIDO DE ABREU**, relativa ao exercício financeiro de 2020, cujo conteúdo e estruturação encontram-se definidos na Instrução Normativa nº 157/2021, do Tribunal de Contas do Paraná.

A presente Instrução tem por finalidade reportar as demonstrações da execução orçamentária, financeira, patrimonial e de resultados relativos ao período abrangido pelo processo e verificar o atendimento dos aspectos legais a que estão sujeitos os atos de gestão, nos termos da Constituição Federal, art. 31, da Lei Complementar nº 113/2005 e do Regimento Interno - Resolução nº 01/2006 e atualizações.

O exame realizado no processo deteve-se na verificação do cumprimento dos procedimentos aplicáveis à Administração Pública e na avaliação de pontos de controle atinentes ao cumprimento de princípios constitucionais e de normas pertinentes, especialmente a Lei Complementar nº 101/00, com o objetivo de instruir a emissão do Parecer Prévio sobre as contas de Governo prestadas pelo Chefe do Poder Executivo Municipal.



TRIBUNAL DE CONTAS DO ESTADO DO PARANÁ

Coordenadoria de Gestão Municipal - CGM

PARTE I - EXPOSITIVA

Este título contempla as principais peças da execução orçamentária, financeira, patrimonial e de resultado, na conformação aos formatos estabelecidos pela Lei nº 4.320/64, além dos demonstrativos relativos ao atendimento das exigências legais e constitucionais. Os valores que serão reproduzidos foram extraídos da base de dados de responsabilidade exclusiva da entidade municipal, transmitidas no âmbito do Sistema de Informações Municipais - SIM.

RESPONSÁVEIS PELA ENTIDADE

CARGO/FUNÇÃO	NOME	CPF	INÍCIO	FINAL	CRC
Prefeito	JOSE MARIA REIS JUNIOR	024.056.029-97	01/01/2017	31/12/2020	
Contador	FRANCISCO SETNI	059.987.109-16	01/01/2017	31/12/2024	
Controle Interno	MARILETE MAZUREK DE MORAES	089.444.459-07	01/01/2017	31/12/2021	

1 - PLANEJAMENTO GOVERNAMENTAL

1.1 - PLANO PLURIANUAL

Aprovado pela Lei Municipal nº 952/2020, de 08/12/2020.

1.2 - DIRETRIZES ORÇAMENTÁRIAS

As Diretrizes para elaboração da proposta orçamentária foram aprovadas pela Lei Municipal nº 1270/2019, de 12/6/2019.

1.3 - ORÇAMENTO ANUAL

O Orçamento para o exercício foi aprovado pela Lei Municipal nº 1282/2019, de 23/10/2019.

2 - EXECUÇÃO ORÇAMENTÁRIA

2.1 - ALTERAÇÕES NO ORÇAMENTO

TIPO DE CRÉDITO ADICIONAL	LEI Nº
a) Créditos Suplementares	1319/2020, 1321/2020, 1307/2020, 1303/2020, 1304/2020, 1317/2020, 1310/2020, 1323/2020, 1282/2019, 1306/2020, 1294/2020, 1320/2020
b) Créditos Especiais	1298/2020, 1316/2020
c) Créditos Extraordinários	1282/2019



TRIBUNAL DE CONTAS DO ESTADO DO PARANÁ

Coordenadoria de Gestão Municipal - CGM

Resumo das Alterações:

TIPO DE CRÉDITO ADICIONAL	VALOR
Créditos Especiais	71.000,00
Créditos Extraordinários	910.665,17
Créditos Suplementares	20.523.575,76
TOTAL	21.505.240,93

ORIGEM DOS RECURSOS	VALOR
Cancelamento de Dotações	8.062.615,13
Excesso de Arrecadação	11.189.532,49
Operações de Crédito	0,00
Recursos Sem Despesas Correspondentes	0,00
Superávit Financeiro	2.253.093,31
TOTAL	21.505.240,93

2.2 - BALANÇO ORÇAMENTÁRIO

MUNICÍPIO DE CÂNDIDO DE ABREU
BALANÇO ORÇAMENTÁRIO
12/2020

RECEITAS ORÇAMENTÁRIAS	PREVISAO INICIAL	PREVISAO ATUALIZADA (a)	RECEITAS REALIZADAS (b)	SALDO c=(b-a)
RECEITAS CORRENTES	42.456.960,24	52.750.744,38	48.444.256,60	- 4.306.487,78
RECEITA TRIBUTARIA	2.824.650,00	3.954.733,89	4.642.550,37	687.816,48
Impostos	2.572.500,00	3.702.583,89	4.293.386,84	590.802,95
Taxas	252.150,00	252.150,00	349.163,53	97.013,53
Contribuição de Melhoria	0,00	0,00	0,00	0,00
RECEITA DE CONTRIBUIÇÕES	450.500,00	554.500,00	621.673,28	67.173,28
Contribuições Sociais	0,00	0,00	0,00	0,00
Contribuições de Intervenção no Domínio Econômico	0,00	0,00	0,00	0,00
Contribuições para Entidades Privadas de Serviço Social e de Formação Profissional	0,00	0,00	0,00	0,00
Contribuição de Iluminação Pública	450.500,00	554.500,00	621.673,28	67.173,28
RECEITA PATRIMONIAL	63.000,00	113.000,00	47.158,84	- 65.841,16
Receitas Imobiliárias	0,00	0,00	0,00	0,00
Receitas de Valores Mobiliários	63.000,00	113.000,00	47.158,84	- 65.841,16
Receita de Concessões e Permissões	0,00	0,00	0,00	0,00
Compensações Financeiras	0,00	0,00	0,00	0,00
Receita Decorrente do Direito de Exploração de Bens Públicos em Áreas de Domínio Público	0,00	0,00	0,00	0,00
Receita de Cessão de Direitos	0,00	0,00	0,00	0,00
Outras Receitas Patrimoniais	0,00	0,00	0,00	0,00
RECEITA AGROPECUÁRIA	0,00	0,00	0,00	0,00



TRIBUNAL DE CONTAS DO ESTADO DO PARANÁ

Coordenadoria de Gestão Municipal - CGM

Receita da Produção Vegetal	0,00	0,00	0,00	0,00
Receita da Produção Animal e Derivados	0,00	0,00	0,00	0,00
Outras Receitas Agropecuárias	0,00	0,00	0,00	0,00
RECEITA INDUSTRIAL	0,00	0,00	0,00	0,00
RECEITA DE SERVIÇOS	339.500,00	339.500,00	340.112,85	612,85
TRANSFERENCIAS CORRENTES	38.754.310,24	46.854.590,49	41.769.402,84	- 5.085.187,65
Transferências da União e de suas Entidades	18.430.339,24	24.012.178,49	22.407.232,74	- 1.604.945,75
Transferências dos Estados e do Distrito Federal e de suas Entidades	13.823.971,00	16.342.412,00	13.410.311,81	- 2.932.100,19
Transferências dos Municípios e de suas Entidades	0,00	0,00	0,00	0,00
Transferências de Instituições Privadas	0,00	0,00	10.248,95	10.248,95
Transferências de Outras Instituições Públicas	6.500.000,00	6.500.000,00	5.941.609,34	- 558.390,66
Transferências do Exterior	0,00	0,00	0,00	0,00
Transferências de Pessoas	0,00	0,00	0,00	0,00
Transferências Provenientes de Depósitos Não Identificados	0,00	0,00	0,00	0,00
OUTRAS RECEITAS CORRENTES	25.000,00	934.420,00	1.023.358,42	88.938,42
RECEITAS DE CAPITAL	0,00	1.000.000,00	0,00	- 1.000.000,00
OPERAÇÕES DE CRÉDITO	0,00	1.000.000,00	0,00	- 1.000.000,00
Operações de Crédito Internas	0,00	1.000.000,00	0,00	- 1.000.000,00
Operações de Crédito Externas	0,00	0,00	0,00	0,00
ALIENAÇÃO DE BENS	0,00	0,00	0,00	0,00
Alienação de Bens Móveis	0,00	0,00	0,00	0,00
Alienação de Bens Imóveis	0,00	0,00	0,00	0,00
AMORTIZAÇÕES DE EMPRÉSTIMOS	0,00	0,00	0,00	0,00
TRANSFERENCIAS DE CAPITAL	0,00	0,00	0,00	0,00
Transferências da União e de suas Entidades	0,00	0,00	0,00	0,00
Transferências dos Estados e do Distrito Federal e de suas Entidades	0,00	0,00	0,00	0,00
Transferências dos Municípios e de suas Entidades	0,00	0,00	0,00	0,00
Transferências de Instituições Privadas	0,00	0,00	0,00	0,00
Transferências de Outras Instituições Públicas	0,00	0,00	0,00	0,00
Transferências do Exterior	0,00	0,00	0,00	0,00
Transferências de Pessoas	0,00	0,00	0,00	0,00
Transferências Provenientes de Depósitos Não Identificados	0,00	0,00	0,00	0,00
Transferências de Outras Instituições Públicas	0,00	0,00	0,00	0,00
OUTRAS RECEITAS DE CAPITAL	0,00	0,00	0,00	0,00
Integralização do Capital Social	0,00	0,00	0,00	0,00
Remuneração das Disponibilidades do Tesouro	0,00	0,00	0,00	0,00
Resgate de Títulos do Tesouro	0,00	0,00	0,00	0,00
Demais Receitas de Capital	0,00	0,00	0,00	0,00
SUBTOTAL DAS RECEITAS (I)	42.456.960,24	53.750.744,38	48.444.256,60	- 5.306.487,78
REFINANCIAMENTO (II)	0,00	0,00	0,00	0,00
Operações de Crédito Internas	0,00	0,00	0,00	0,00
Mobiliária	0,00	0,00	0,00	0,00
Contratual	0,00	0,00	0,00	0,00
Operações de Crédito Externas	0,00	0,00	0,00	0,00
Mobiliária	0,00	0,00	0,00	0,00
Contratual	0,00	0,00	0,00	0,00



TRIBUNAL DE CONTAS DO ESTADO DO PARANÁ

Coordenadoria de Gestão Municipal - CGM

SUBTOTAL COM REFINANCIAMENTO (III) = (I + II)	42.456.960,24	53.750.744,38	48.444.256,60	- 5.306.487,78
DEFICIT (IV)	0,00	855.294,64	0,00	- 855.294,64
TOTAL (V) = (III + IV)	42.456.960,24	54.606.039,02	48.444.256,60	- 6.161.782,42
SALDOS DE EXERCÍCIOS ANTERIORES (Utilizados para Créditos Adicionais)	0,00	1.951.595,93	1.951.595,93	0,00
Recursos Arrecadados em Exercícios Anteriores - RPPS	0,00	0,00	0,00	0,00
Superávit Financeiro	0,00	1.951.595,93	1.951.595,93	0,00
Reabertura de créditos adicionais	0,00	0,00	0,00	0,00

DESPESAS ORÇAMENTÁRIAS	DOTAÇÃO INICIAL (d)	DOTAÇÃO ATUALIZADA (e)	DESPESA EMPENHADAS (f)	DESPESAS LIQUIDADAS (g)	DESPESAS PAGAS (h)	SALDO DA DOTAÇÃO (i) = (e-f)
DESPESAS CORRENTES	37.235.404,60	44.374.648,92	38.464.440,11	38.341.058,77	38.294.894,47	5.910.208,81
PESSOAL E ENCARGOS SOCIAIS	21.961.887,79	25.502.546,12	22.953.918,44	22.953.918,14	22.953.843,42	2.548.627,68
JUROS E ENCARGOS DA DÍVIDA	1.000,00	1.000,00	0,00	0,00	0,00	1.000,00
OUTRAS DESPESAS CORRENTES	15.272.516,81	18.871.102,80	15.510.521,67	15.387.140,63	15.341.051,05	3.360.581,13
DESPESAS DE CAPITAL	2.909.506,00	10.226.774,10	4.825.721,35	4.077.311,71	4.070.434,16	5.401.052,75
INVESTIMENTOS	709.506,00	8.261.734,10	3.199.609,53	2.451.199,89	2.444.322,34	5.062.124,57
INVERSÕES FINANCEIRAS	0,00	0,00	0,00	0,00	0,00	0,00
AMORTIZAÇÃO DA DÍVIDA	2.200.000,00	1.965.040,00	1.626.111,82	1.626.111,82	1.626.111,82	338.928,18
RESERVA DE CONTINGÊNCIA	400.000,00	4.616,00	0,00	0,00	0,00	4.616,00
SUBTOTAL DAS DESPESAS (VI)	40.544.910,60	54.606.039,02	43.290.161,46	42.418.370,48	42.365.328,63	11.315.877,56
AMORTIZAÇÃO DA DÍVIDA/REFINANCIAMENTO (VII)	0,00	0,00	0,00	0,00	0,00	0,00
Amortização da Dívida Interna	0,00	0,00	0,00	0,00	0,00	0,00
Dívida Mobiliária	0,00	0,00	0,00	0,00	0,00	0,00
Outras Dívidas	0,00	0,00	0,00	0,00	0,00	0,00
Amortização da Dívida Externa	0,00	0,00	0,00	0,00	0,00	0,00
Dívida Mobiliária	0,00	0,00	0,00	0,00	0,00	0,00
Outras Dívidas	0,00	0,00	0,00	0,00	0,00	0,00
SUBTOTAL COM REFINANCIAMENTO (VIII) = (VI + VII)	40.544.910,60	54.606.039,02	43.290.161,46	42.418.370,48	42.365.328,63	11.315.877,56
SUPERAVIT (IX)	1.912.049,64	0,00	5.154.095,14	6.025.886,12	6.078.927,97	- 5.154.095,14
TOTAL (X) = (VII + IX)	42.456.960,24	54.606.039,02	48.444.256,60	48.444.256,60	48.444.256,60	6.161.782,42

Fonte: Sistema de Informações Municipais - Acompanhamento Mensal (SIM-AM), Tribunal de Contas do Estado do Paraná
 Dados processados em: 30/01/2021 21:11 | Relatório emitido em: 15/11/2021 19:07

2.3 - RESULTADOS ORÇAMENTÁRIOS/FINANCEIROS

2.3.1 - RESULTADO ORÇAMENTÁRIO/FINANCEIRO DE FONTES NÃO VINCULADAS A PROGRAMAS, CONVÊNIOS, OPERAÇÕES DE CRÉDITOS E RPPS

ESPECIFICAÇÃO	Exercício 2017	%	Exercício 2018	%	Exercício 2019	%	Exercício 2020	%
1 - Receitas Correntes	31.513.791,76	100,00	34.447.005,84	99,42	36.097.521,29	100,00	41.020.947,77	100,00
2 - Receitas de Capital	0,00	0,00	201.044,00	0,58	0,00	0,00	0,00	0,00
3 - Soma da Receita (1+2)	31.513.791,76	100,00	34.648.049,84	100,00	36.097.521,29	100,00	41.020.947,77	100,00



TRIBUNAL DE CONTAS DO ESTADO DO PARANÁ

Coordenadoria de Gestão Municipal - CGM

4 - Despesas Correntes	28.357.581,26	89,98	30.600.147,75	88,32	31.960.323,57	88,54	33.205.955,39	80,95
5 - Despesas de Capital	2.216.128,20	7,03	2.639.573,67	7,62	3.202.056,10	8,87	2.784.493,31	6,79
6 - Soma da Despesa (4+5)	30.573.709,46	97,02	33.239.721,42	95,94	35.162.379,67	97,41	35.990.448,70	87,74
7 - RESULTADO ORÇAMENTÁRIO DO EXERCÍCIO (3-6)	940.082,30	2,98	1.408.328,42	4,06	935.141,62	2,59	5.030.499,07	12,26
8 - Interferências Financeiras	-1.194.813,72	-3,79	-1.178.892,05	-3,40	-1.174.541,72	-3,25	-988.954,09	-2,41
9 - RESULTADO DA EXECUÇÃO ORÇAMENTÁRIA DO EXERCÍCIO (7+8)	-254.731,42	-0,81	229.436,37	0,66	-239.400,10	-0,66	4.041.544,98	9,85
10 - Cancelamento de Restos a Pagar	5.845,35	0,02	260.928,19	0,75	1.080,59	0,00	6.699,11	0,02
11 - Inscrição/Baixa de Realizável por Cisão, Fusão ou Extinção	0,00	0,00	0,00	0,00	0,00	0,00	0,00	0,00
12 - Despesas Não Empenhadas	0,00	0,00	0,00	0,00	0,00	0,00	0,00	0,00
13 - RESULTADO AJUSTADO DO EXERCÍCIO (9+10+11+12)	-248.886,07	-0,79	490.364,56	1,42	-238.319,51	-0,66	4.048.244,09	9,87
14 - Superávit/Déficit do Exercício Anterior	58.077,38	0,18	-190.808,69	-0,55	299.555,87	0,83	61.236,36	0,15
15 - Total do Ativo Realizável	6.744,53	0,02	13.558,19	0,04	9.902,48	0,03	697,94	0,00
16 - RESULTADO FINANCEIRO ACUMULADO DO EXERCÍCIO (13+14-15)	-197.553,22	-0,63	285.997,68	0,83	51.333,88	0,14	4.108.782,51	10,02

Nota 1 – O demonstrativo é composto pelos recursos não vinculados a programas, convênios, operações de crédito e Regime Próprio de Previdência Social, conforme Instrução Normativa nº 157/2021.

Nota 2 – Será gerada restrição para a entidade quando a linha 16 "RESULTADO FINANCEIRO ACUMULADO DO EXERCÍCIO" for negativo (Deficitário) no exercício de 2020 e o valor do resultado financeiro acumulado do exercício anterior (2019) for superávit, ou o valor do déficit acumulado do exercício anterior (2019) for inferior ao resultado financeiro acumulado (déficit) apurado no exercício de 2020.

Nota 3 – Observa-se que para fins de apuração do "RESULTADO FINANCEIRO ACUMULADO DO EXERCÍCIO (16)" foram excluídos os valores registrados no "ATIVO REALIZÁVEL (15)".

Nota 4 – Os valores apresentados no demonstrativo não contemplam os recursos referentes as Emendas Parlamentares Individuais.

2.3.2 - RESULTADO ORÇAMENTÁRIO/FINANCEIRO MENSAL DE FONTES NÃO VINCULADAS A PROGRAMAS, CONVÊNIOS, OPERAÇÕES DE CRÉDITOS E RPPS

ESPECIFICAÇÃO (PARTE 1)	JANEIRO	FEVEREIRO	MARÇO	ABRIL	MAIO	JUNHO
01 - Receitas Correntes	3.387.679,80	6.922.367,32	9.683.820,53	12.216.206,26	14.508.612,46	18.344.965,69
02 - Receitas de Capital	0,00	0,00	0,00	0,00	0,00	0,00
03 - TOTAL DAS RECEITAS (3=1+2)	3.387.679,80	6.922.367,32	9.683.820,53	12.216.206,26	14.508.612,46	18.344.965,69
04 - Despesas Correntes	3.903.430,08	6.448.544,99	9.448.738,24	11.523.788,71	13.761.049,77	16.538.278,55
05 - Despesas de Capital	191.426,69	321.587,16	810.583,95	918.470,47	1.088.772,87	1.131.682,48
06 - TOTAL DAS DESPESAS (6=4+5)	4.094.856,77	6.770.132,15	10.259.322,19	12.442.259,18	14.849.822,64	17.669.961,03
07 - RESULTADO ORÇAMENTÁRIO DO PERÍODO (7=3-6)	-707.176,97	152.235,17	-575.501,66	-226.052,92	-341.210,18	675.004,66
08 - Interferências Financeiras Recebidas	0,00	0,00	0,00	0,00	0,00	0,00
09 - Interferências Financeiras Concedidas	159.000,00	318.000,00	318.000,00	636.000,00	795.000,00	954.000,00
10 - RESULTADO DAS INTERFERÊNCIAS FINANCEIRAS (10=8-9)	-159.000,00	-318.000,00	-318.000,00	-636.000,00	-795.000,00	-954.000,00
11 - RESULTADO DA EXECUÇÃO	-866.176,97	-165.764,83	-893.501,66	-862.052,92	-1.136.210,18	-278.995,34



TRIBUNAL DE CONTAS DO ESTADO DO PARANÁ

Coordenadoria de Gestão Municipal - CGM

ORÇAMENTARIA DO EXERCÍCIO (11=7+10)						
12 - Cancelamento de RAP Não Processados	0,00	0,00	1.950,75	1.950,75	1.950,75	1.950,75
13 - Inscrição/Baixa de Realizável por Cisão, Fusão ou Extinção	0,00	0,00	0,00	0,00	0,00	0,00
14 - Despesas Não Empenhadas	0,00	0,00	0,00	0,00	0,00	0,00
15 - Estornos de Despesas Não Empenhadas	0,00	0,00	0,00	0,00	0,00	0,00
16 - Apropriação de Despesas Não Empenhadas	0,00	0,00	0,00	0,00	0,00	0,00
17 - RESULTADO AJUSTADO DO EXERCÍCIO (17=11+12+13-14+15+16)	-866.176,97	-165.764,83	-891.550,91	-860.102,17	-1.134.259,43	-277.044,59
18 - Resultado Financeiro do Exercício Anterior	61.236,36	61.236,36	61.236,36	61.236,36	61.236,36	61.236,36
19 - Total do Ativo Realizável	13.316,74	14.377,43	10.831,71	14.075,70	11.433,73	10.639,34
20 - RESULTADO FINANCEIRO ACUMULADO DO EXERCÍCIO (20=17+18-19)	-818.257,35	-118.905,90	-841.146,26	-812.941,51	-1.084.456,80	-226.447,57
21 - Percentual do Resultado sobre a Receita (21=(20/03)*100)	-24,15	-1,72	-8,69	-6,65	-7,47	-1,23

ESPECIFICAÇÃO (PARTE 2)	JULHO	AGOSTO	SETEMBRO	OUTUBRO	NOVEMBRO	DEZEMBRO
01 - Receitas Correntes	22.403.149,79	25.717.722,34	29.328.491,11	33.242.079,17	36.465.657,06	41.020.947,77
02 - Receitas de Capital	0,00	0,00	0,00	0,00	0,00	0,00
03 - TOTAL DAS RECEITAS (3=1+2)	22.403.149,79	25.717.722,34	29.328.491,11	33.242.079,17	36.465.657,06	41.020.947,77
04 - Despesas Correntes	19.627.690,34	21.754.984,71	23.939.187,04	27.230.146,13	29.497.344,33	33.205.955,39
05 - Despesas de Capital	1.294.261,14	1.315.761,01	1.419.553,98	1.897.117,85	2.280.102,30	2.784.493,31
06 - TOTAL DAS DESPESAS (6=4+5)	20.921.951,48	23.070.745,72	25.358.741,02	29.127.263,98	31.777.446,63	35.990.448,70
07 - RESULTADO ORÇAMENTÁRIO DO PERÍODO (7=3-6)	1.481.198,31	2.646.976,62	3.969.750,09	4.114.815,19	4.688.210,43	5.030.499,07
08 - Interferências Financeiras Recebidas	0,00	0,00	0,00	0,00	0,00	0,00
09 - Interferências Financeiras Concedidas	1.113.000,00	1.272.000,00	1.431.000,00	1.590.000,00	1.749.000,00	988.954,09
10 - RESULTADO DAS INTERFERÊNCIAS FINANCEIRAS (10=8-9)	-1.113.000,00	-1.272.000,00	-1.431.000,00	-1.590.000,00	-1.749.000,00	-988.954,09
11 - RESULTADO DA EXECUÇÃO ORÇAMENTÁRIA DO EXERCÍCIO (11=7+10)	368.198,31	1.374.976,62	2.538.750,09	2.524.815,19	2.939.210,43	4.041.544,98
12 - Cancelamento de RAP Não Processados	6.699,11	6.699,11	6.699,11	6.699,11	6.699,11	6.699,11
13 - Inscrição/Baixa de Realizável por Cisão, Fusão ou Extinção	0,00	0,00	0,00	0,00	0,00	0,00
14 - Despesas Não Empenhadas	0,00	0,00	0,00	0,00	0,00	0,00
15 - Estornos de Despesas Não Empenhadas	0,00	0,00	0,00	0,00	0,00	0,00
16 - Apropriação de Despesas Não Empenhadas	0,00	0,00	0,00	0,00	0,00	0,00
17 - RESULTADO AJUSTADO DO EXERCÍCIO (17=11+12+13-	374.897,42	1.381.675,73	2.545.449,20	2.531.514,30	2.945.909,54	4.048.244,09



TRIBUNAL DE CONTAS DO ESTADO DO PARANÁ

Coordenadoria de Gestão Municipal - CGM

14+15+16)						
18 - Resultado Financeiro do Exercício Anterior	61.236,36	61.236,36	61.236,36	61.236,36	61.236,36	61.236,36
19 - Total do Ativo Realizável	10.241,15	8.290,72	11.112,98	8.872,89	8.994,36	697,94
20 - RESULTADO FINANCEIRO ACUMULADO DO EXERCÍCIO (20=17+18-19)	425.892,63	1.434.621,37	2.595.572,58	2.583.877,77	2.998.151,54	4.108.782,51
21 - Percentual do Resultado sobre a Receita (21=(20/03)*100)	1,90	5,58	8,85	7,77	8,22	10,02

2.3.3 - RESULTADO ORÇAMENTÁRIO/FINANCEIRO - TODAS AS FONTES

ESPECIFICAÇÃO	Exercício 2017	%	Exercício 2018	%	Exercício 2019	%	Exercício 2020	%
1 - Receitas Correntes	37.864.807,77	96,65	42.145.518,07	96,12	43.107.195,67	100,00	48.444.256,60	100,00
2 - Receitas de Capital	1.314.080,31	3,35	1.701.044,00	3,88	0,00	0,00	0,00	0,00
3 - Soma da Receita (1+2)	39.178.888,08	100,00	43.846.562,07	100,00	43.107.195,67	100,00	48.444.256,60	100,00
4 - Despesas Correntes	33.506.155,33	85,52	36.757.976,27	83,83	37.533.004,60	87,07	38.464.440,11	79,40
5 - Despesas de Capital	6.238.380,18	15,92	5.125.129,58	11,69	4.254.559,69	9,87	4.825.721,35	9,96
6 - Soma da Despesa (4+5)	39.744.535,51	101,44	41.883.105,85	95,52	41.787.564,29	96,94	43.290.161,46	89,36
7 - RESULTADO ORÇAMENTÁRIO DO EXERCÍCIO (3-6)	-565.647,43	-1,44	1.963.456,22	4,48	1.319.631,38	3,06	5.154.095,14	10,64
8 - Interferências Financeiras	-1.194.813,72	-3,05	-1.178.892,05	-2,69	-1.174.541,72	-2,72	-988.954,09	-2,04
9 - RESULTADO DA EXECUÇÃO ORÇAMENTÁRIA DO EXERCÍCIO (7+8)	-1.760.461,15	-4,49	784.564,17	1,79	145.089,66	0,34	4.165.141,05	8,60
10 - Cancelamento de Restos a Pagar	64.060,15	0,16	837.492,79	1,91	36.359,92	0,08	16.500,83	0,03
11 - Inscrição/Baixa de Realizável por Cisão, Fusão ou Extinção	0,00	0,00	0,00	0,00	0,00	0,00	-845,64	0,00
12 - Despesas Não Empenhadas	0,00	0,00	0,00	0,00	0,00	0,00	0,00	0,00
13 - RESULTADO AJUSTADO DO EXERCÍCIO (9+10+11+12)	-1.696.401,00	-4,33	1.622.056,96	3,70	181.449,58	0,42	4.180.796,24	8,63
14 - Superávit/Déficit do Exercício Anterior	1.213.920,04	3,10	-482.480,96	-1,10	1.139.576,00	2,64	1.321.025,58	2,73
15 - Total do Ativo Realizável	7.648,49	0,02	14.462,15	0,03	10.806,44	0,03	697,94	0,00
16 - RESULTADO FINANCEIRO ACUMULADO DO EXERCÍCIO (13+14-15)	-490.129,45	-1,25	1.125.113,85	2,57	1.310.219,14	3,04	5.501.123,88	11,36

Nota 1 – O demonstrativo tem caráter informativo, nos termos da Instrução Normativa nº 157/2021.

Nota 2 – Observa-se que para fins de apuração do "RESULTADO FINANCEIRO ACUMULADO DO EXERCÍCIO (16)" foram excluídos os valores registrados no "ATIVO REALIZÁVEL (15)".

2.4 - DEMONSTRATIVO DO SUPERÁVIT/DÉFICIT FINANCEIRO

2.4.1 - DEMONSTRATIVO DO SUPERÁVIT/DÉFICIT FINANCEIRO DAS FONTES LIVRES

Período	Ativo Líquido	Passivo Descoberto
Resultado do Exercício de (2017)	0,00	-197.553,22
Resultado do Exercício de (2018)	285.997,68	0,00
Resultado do Exercício de (2019)	51.333,88	0,00
Resultado do Exercício de (2020)	4.108.782,51	0,00



TRIBUNAL DE CONTAS DO ESTADO DO PARANÁ

Coordenadoria de Gestão Municipal - CGM



2.4.2 - DEMONSTRATIVO DO SUPERÁVIT/DÉFICIT FINANCEIRO DE TODAS AS FONTES

Período	Ativo Líquido	Passivo Descoberto
Resultado do Exercício de (2017)	0,00	-490.129,45
Resultado do Exercício de (2018)	1.125.113,85	0,00
Resultado do Exercício de (2019)	1.310.219,14	0,00
Resultado do Exercício de (2020)	5.501.123,88	0,00





TRIBUNAL DE CONTAS DO ESTADO DO PARANÁ

Coordenadoria de Gestão Municipal - CGM

2.5 - BALANÇO FINANCEIRO

MUNICÍPIO DE CÂNDIDO DE ABREU BALANÇO FINANCEIRO 12/2020

INGRESSOS			DISPÊNDIOS		
ESPECIFICAÇÃO	Exercício Atual	Exercício Anterior	ESPECIFICAÇÃO	Exercício Atual	Exercício Anterior
Receita Orçamentária (I)	48.444.256,60	43.107.195,67	Despesa Orçamentária (VI)	43.290.161,46	41.787.564,29
Ordinária	30.917.677,34	28.673.137,71	Ordinária	26.142.253,90	27.835.685,20
Vinculada	17.526.579,26	14.434.057,96	Vinculada	17.147.907,56	13.951.879,09
Transferências do FUNDEB	5.942.702,86	6.143.189,26	Transferências do FUNDEB	5.786.306,98	6.143.686,67
Transferências Voluntárias	452.269,88	1.146.910,21	Transferências Voluntárias	338.587,10	1.339.324,61
Alienação de Bens	597,52	3.096,55	Alienação de Bens	94.065,48	28.114,07
Operações de Crédito	0,00	0,00	Operações de Crédito	0,00	0,00
Contratos de Rateio de Consórcios Públicos	0,00	0,00	Contratos de Rateio de Consórcios Públicos	0,00	0,00
Regime Próprio de Previdência	0,00	0,00	Regime Próprio de Previdência	0,00	0,00
Transferências de Programas	6.971.038,95	5.056.345,83	Transferências de Programas	5.796.910,18	5.285.860,01
Valores Restituíveis	0,00	0,00	Antecipação da Receita Orçamentária - ARO	0,00	0,00
Transferências Voluntárias - Emendas Individuais (§ 13, art. 166 da CF)	0,00	0,00	Valores Restituíveis	0,00	0,00
Apoio Financeiro aos Municípios - AFM	2.701.087,74	0,00	Transferências Voluntárias - Emendas Individuais (§ 13, art. 166 da CF)	357.797,14	0,00
Cessão Onerosa - Pré-Sal	0,00	806.418,34	Apoio Financeiro aos Municípios - AFM	2.701.087,74	0,00
Outras Origens	1.458.882,31	1.278.097,77	Cessão Onerosa - Pré-Sal	806.418,34	0,00
Transferências Financeiras Recebidas (II)	0,00	0,00	Outras Origens	1.266.734,60	1.154.893,73
Recebimentos Extraorçamentários (III)	4.729.096,22	4.859.728,96	Transferências Financeiras Concedidas (VII)	988.954,09	1.174.541,72
Inscrição de Restos a Pagar Processados	53.041,85	551.681,88	Pagamentos Extraorçamentários (VIII)	4.712.378,37	5.338.595,84
Inscrição de Restos a Pagar Não Processados	871.790,98	457.851,98	Pagamentos de Restos a Pagar Processados	535.545,33	612.947,25
Realizável - Inscrição	0,00	0,00	Pagamentos de Restos a Pagar Não Processados	271.359,25	877.172,16
Cisão, Fusão ou Extinção	0,00	0,00	Realizável - Cancelam./Baixa	845,64	0,00
Valores Restituíveis	3.804.263,39	3.850.195,10	Cisão, Fusão, Extin. Valores Restituíveis	3.904.628,15	3.848.476,43
Antecipação da Receita Orçamentária - ARO	0,00	0,00	Antecipação da Receita Orçamentária - ARO	0,00	0,00
Saldo em Espécie do Exercício Anterior (IV)	2.598.811,19	2.932.588,41	Saldo em Espécie para o Exercício Seguinte (IX)	6.780.670,09	2.598.811,19
Caixa e Equivalentes de Caixa	2.588.004,75	2.918.126,26	Caixa e Equivalentes de Caixa	6.779.972,15	2.588.004,75
Realizável	10.806,44	14.462,15	Realizável	697,94	10.806,44
TOTAL (V) = (I+II+III+IV)	55.772.164,01	50.899.513,04	TOTAL (X) = (VI+VII+VIII+IX)	55.772.164,01	50.899.513,04

Fonte: Sistema de Informações Municipais - Acompanhamento Mensal (SIM-AM), Tribunal de Contas do Estado do Paraná
Dados processados em: 30/01/2021 21:12 | Relatório emitido em: 15/11/2021 19:07



TRIBUNAL DE CONTAS DO ESTADO DO PARANÁ

Coordenadoria de Gestão Municipal - CGM

3 - ASPECTOS PATRIMONIAIS

3.1 - BALANÇO PATRIMONIAL

MUNICÍPIO DE CÂNDIDO DE ABREU
BALANÇO PATRIMONIAL
12/2020

ATIVO			PASSIVO		
ESPECIFICAÇÃO	Exercício Atual	Exercício Anterior	ESPECIFICAÇÃO	Exercício Atual	Exercício Anterior
ATIVO CIRCULANTE	7.634.314,12	3.635.565,17	PASSIVO CIRCULANTE	1.863.476,03	3.406.072,29
Caixa e Equivalentes de Caixa	6.779.972,15	2.588.004,75	Obrigações Trabalhistas, Previdenciárias e Assistenciais a pagar a Curto Prazo	536.800,04	1.287.370,55
Créditos a Curto Prazo	853.644,03	1.036.753,98	Empréstimos e Financiamentos	988.296,13	1.176.935,11
Créditos Tributários a Receber	0,00	0,00	Fornecedores e Contas a Pagar	154.589,67	630.092,00
Clientes	0,00	0,00	Obrigações Fiscais	0,00	0,00
Crédito de Transferências a Receber	0,00	0,00	Obrigações de Repartição a Outros Entes	0,00	0,00
Empréstimos e Financiamentos Concedidos	0,00	0,00	Provisões a Curto Prazo	0,00	0,00
Dívida Ativa Tributária	854.756,87	1.022.885,86	Demais Obrigações a Curto Prazo	183.790,19	311.674,63
Dívida Ativa a Não Tributária	0,00	14.980,96	PASSIVO NÃO-CIRCULANTE	3.773.819,26	4.349.114,99
(-) Ajuste de Perdas de Créditos a Curto Prazo	- 1.112,84	- 1.112,84	Obrigações Trabalhistas, Previdenciárias e Assistenciais a pagar a Longo Prazo	3.773.819,26	4.349.114,99
Demais Créditos e Valores a Curto Prazo	697,94	10.806,44	Empréstimos e Financiamentos a Longo Prazo	0,00	0,00
Investimentos e Aplicações Temporárias a Curto Prazo	0,00	0,00	Fornecedores a Longo Prazo	0,00	0,00
Estoques	0,00	0,00	Obrigações Fiscais a Longo Prazo	0,00	0,00
Ativo não Circulante Mantido para Venda	0,00	0,00	Provisões a Longo Prazo	0,00	0,00
VPD Pagas Antecipadamente	0,00	0,00	Demais Obrigações a Longo Prazo	0,00	0,00
ATIVO NÃO-CIRCULANTE	40.498.571,74	38.120.551,41	Resultado Diferido	0,00	0,00
<u>Ativo Realizável a Longo Prazo</u>	0,00	0,00	TOTAL DO PASSIVO	5.637.295,29	7.755.187,28
Créditos a Longo Prazo	0,00	0,00			
Créditos Tributários a Receber a Longo Prazo	0,00	0,00			
Clientes a Longo Prazo	0,00	0,00			
Empréstimos e Financiamentos Concedidos a Longo Prazo	0,00	0,00			
Dívida Ativa Tributária a Longo Prazo	0,00	0,00			
Dívida Ativa a Não Tributária a Longo Prazo	0,00	0,00			
(-) Ajuste de Perdas de Créditos a Longo Prazo	0,00	0,00			
Demais Créditos e Valores a Longo Prazo	0,00	0,00			
Investimentos e Aplicações Temporárias a Longo Prazo	0,00	0,00			
Estoques a Longo Prazo	0,00	0,00			
VPD Pagas Antecipadamente a Longo Prazo	0,00	0,00			
<u>Investimentos</u>	0,00	0,00			
Participações Permanentes	0,00	0,00			

PATRIMÔNIO LÍQUIDO		
ESPECIFICAÇÃO	Exercício Atual	Exercício Anterior
Patrimônio Social/Capital Social	0,00	0,00
Adiantamento para Futuro Aumento de Capital	0,00	0,00
Reservas de Capital	0,00	0,00
Ajustes de Avaliação Patrimonial	0,00	0,00
Reservas de Lucros	0,00	0,00
Demais Reservas	0,00	0,00



TRIBUNAL DE CONTAS DO ESTADO DO PARANÁ

Coordenadoria de Gestão Municipal - CGM

Participações Av aliadas pelo Método de Equivalência Patrimonial	0,00	0,00	Resultados Acumulados	42.495.590,57	34.000.929,30
Participações Av aliadas pelo Método de Custo	0,00	0,00	Resultado do Exercício	8.483.461,06	- 647.985,76
Propriedades para Investimento	0,00	0,00	Resultado de Exercícios Anteriores	34.009.579,51	34.641.910,06
Demais Investimentos Permanentes	0,00	0,00	Ajustes de Exercícios Anteriores	2.550,00	7.005,00
<u>Imobilizado</u>	40.498.571,74	38.120.551,41	Outros Resultados	0,00	0,00
Bens Móveis	17.526.309,97	17.014.416,75	Ações/Cotas em Tesouraria	0,00	0,00
Bens Imóveis	22.972.261,77	21.106.134,66			
<u>Intangível</u>	0,00	0,00	TOTAL DO PATRIMÔNIO LÍQUIDO	42.495.590,57	34.000.929,30
Softwares	0,00	0,00	TOTAL DO PASSIVO E PATRIMÔNIO LÍQUIDO	48.132.885,86	41.756.116,58
Marcas, Direitos e Patentes Industriais	0,00	0,00			
Direito de Uso De Imóveis	0,00	0,00			
<u>Diferido</u>	0,00	0,00			
TOTAL DO ATIVO	48.132.885,86	41.756.116,58			

ATIVO FINANCEIRO	6.780.670,09	2.598.811,19	PASSIVO FINANCEIRO	1.278.848,27	1.277.785,61
ATIVO PERMANENTE	41.352.215,77	39.157.305,39	PASSIVO PERMANENTE	5.408.920,11	6.935.293,65
SALDO PATRIMONIAL				41.445.117,48	33.543.037,32

ESPECIFICAÇÃO	Exercício Atual	Exercício Anterior	ESPECIFICAÇÃO	Exercício Atual	Exercício Anterior
Saldos dos Atos Potenciais Ativos			Saldos dos Atos Potenciais Passivos		
Garantias e Contragarantias Recebidas a Executar	0,00	0,00	Garantias e Contragarantias Concedidas a Executar	0,00	0,00
Direitos Conveniados e Outros Instrumentos Congêneres a Receber	0,00	0,00	Obrigações Conveniadas e Outros Instrumentos Congêneres a Liberar	0,00	0,00
Direitos Contratuais a Executar	0,00	0,00	Obrigações Contratuais a Executar	27.030.038,87	23.636.077,28
Outros Atos Potenciais Ativos a Executar	0,00	0,00	Outros Atos Potenciais Passivos a Executar	0,00	0,00
TOTAL	0,00	0,00	TOTAL	27.030.038,87	23.636.077,28

Fonte: Sistema de Informações Municipais - Acompanhamento Mensal (SIM-AM), Tribunal de Contas do Estado do Paraná
Dados processados em: 30/01/2021 21:12 | Relatório emitido em: 15/11/2021 19:07

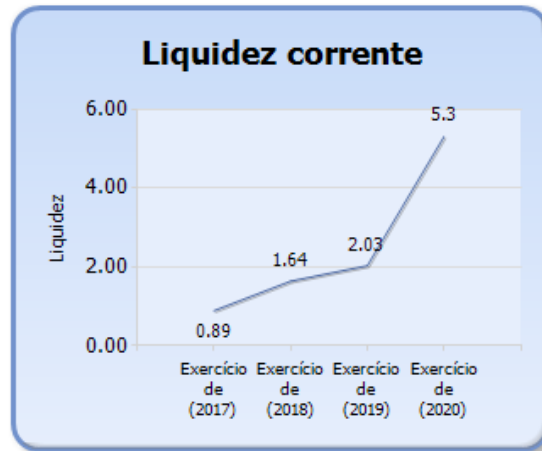
3.2 - EVOLUÇÃO DAS DISPONIBILIDADES LÍQUIDAS (TODAS AS FONTES)

Período	Ativo Financeiro	Passivo Financeiro	Disponível	Liquidez Corrente
Exercício de (2017)	3.843.729,06	4.326.210,02	-482.480,96	0,89
Exercício de (2018)	2.932.588,41	1.793.012,41	1.139.576,00	1,64
Exercício de (2019)	2.598.811,19	1.277.785,61	1.321.025,58	2,03
Exercício de (2020)	6.780.670,09	1.278.848,27	5.501.821,82	5,30



TRIBUNAL DE CONTAS DO ESTADO DO PARANÁ

Coordenadoria de Gestão Municipal - CGM



3.3 - VARIAÇÕES PATRIMONIAIS

MUNICÍPIO DE CÂNDIDO DE ABREU
DEMONSTRAÇÃO DAS VARIAÇÕES PATRIMONIAIS
12/2020

VARIAÇÕES PATRIMONIAIS QUANTITATIVAS		
	Exercício Atual	Exercício Anterior
VARIAÇÕES PATRIMONIAIS AUMENTATIVAS	48.263.496,68	43.382.193,22
Impostos, Taxas e Contribuições de Melhoria	4.470.575,34	3.324.611,76
Impostos	4.188.763,26	3.060.892,99
Taxas	281.812,08	263.718,77
Contribuições de Melhoria	0,00	0,00
Contribuições	609.042,35	489.154,52
Contribuições Sociais	0,00	0,00
Contribuições de Intervenção do Domínio Econômico	0,00	0,00
Contribuição de Iluminação Pública	609.042,35	489.154,52
Contribuições de Interesse das Categorias Profissionais	0,00	0,00
Exploração e Venda de Bens, Serviços e Direitos	0,00	0,00
Venda de Mercadorias	0,00	0,00
Venda de Produtos	0,00	0,00
Exploração de Bens e Direitos e Prestação de Serviços	0,00	0,00
Variações Patrimoniais Aumentativas Financeiras	109.262,11	171.891,02
Juros e Encargos de Empréstimos e Financiamentos Concedidos	0,00	0,00
Juros e Encargos de Mora	3.846,04	22.269,07
Variações Monetárias e Cambiais	0,00	0,00
Descontos Financeiros Obtidos	0,00	0,00
Remuneração de Depósitos Bancários e Aplicações Financeiras	105.416,07	149.621,95
Outras Variações Patrimoniais Aumentativas – Financeiras	0,00	0,00
Transferências e Delegações Recebidas	42.037.889,91	39.102.622,58
Transferências Intragovernamentais	0,00	0,00
Transferências Intergovernamentais	42.037.889,91	39.094.492,74
Transferências das Instituições Privadas	0,00	8.129,84
Transferências das Instituições Multigovernamentais	0,00	0,00
Transferências de Consórcios Públicos	0,00	0,00
Transferências do Exterior	0,00	0,00
Delegações Recebidas	0,00	0,00



TRIBUNAL DE CONTAS DO ESTADO DO PARANÁ

Coordenadoria de Gestão Municipal - CGM

Transferências de Pessoas Físicas	0,00	0,00
Outras Transferências e Delegações Recebidas	0,00	0,00
Valorização e Ganhos com Ativos	0,00	0,00
Reavaliação de Ativos	0,00	0,00
Ganhos com Alienação	0,00	0,00
Ganhos com Incorporação de Ativos	0,00	0,00
Desincorporação de Passivos	0,00	0,00
Reversão de Redução ao Valor Recuperável	0,00	0,00
Outras Variações Patrimoniais Aumentativas	1.036.726,97	293.913,34
Varição Patrimonial Aumentativa a Classificar	0,00	0,00
Resultado Positivo de Participações	0,00	0,00
Reversão de Provisões e Ajustes de Perdas	0,00	0,00
Diversas Variações Patrimoniais Aumentativas	1.036.726,97	293.913,34

	Exercício Atual	Exercício Anterior
VARIAÇÕES PATRIMONIAIS DIMINUTIVAS	39.780.035,62	44.030.178,98
Pessoal e Encargos	21.368.867,19	24.416.512,43
Remuneração a Pessoal	17.515.130,91	18.227.772,43
Encargos Patronais	3.853.736,28	6.188.740,00
Benefícios a Pessoal	0,00	0,00
Custo de Pessoal e Encargos	0,00	0,00
Outras Variações Patrimoniais Diminutivas - Pessoal e Encargos	0,00	0,00
Benefícios Previdenciários	0,00	0,00
Aposentadorias e Reformas	0,00	0,00
Pensões	0,00	0,00
Outros Benefícios Previdenciários	0,00	0,00
Benefícios Assistenciais	0,00	0,00
Benefícios de Prestação Continuada	0,00	0,00
Benefícios Eventuais	0,00	0,00
Políticas Públicas de Transferência de Renda	0,00	0,00
Outros Benefícios Assistenciais	0,00	0,00
Uso de Bens, Serviços e Consumo de Capital Fixo	13.916.469,39	15.511.443,56
Uso de material de consumo	6.251.153,57	6.198.933,42
Serviços	7.665.315,82	7.711.012,46
Depreciação, Amortização e Exaustão	0,00	1.601.497,68
Custo de Materiais, Serviços e Consumo de Capital Fixo	0,00	0,00
Variações Patrimoniais Diminutivas Financeiras	373.040,75	720.054,41
Juros e Encargos de Empréstimos e Financiamentos Obtidos	90.474,45	720.054,41
Juros e Encargos de Mora	0,00	0,00
Variações Monetárias e Cambiais	0,00	0,00
Descontos Financeiros Concedidos	0,00	0,00
Outras Variações Patrimoniais Diminutivas Financeiras	282.566,30	0,00
Transferências e Delegações Concedidas	1.802.460,94	2.016.557,82
Transferências Intragovernamentais	988.954,09	1.174.541,72
Transferências Intergovernamentais	0,00	0,00
Transferências a Instituições Privadas	813.506,85	842.016,10
Transferências a Instituições Multigovernamentais	0,00	0,00
Transferências a Consórcios Públicos	0,00	0,00
Transferências ao Exterior	0,00	0,00
Execução Orçamentária Delegada	0,00	0,00
Outras Transferências e Delegações Concedidas	0,00	0,00
Desvalorização e Perda de Ativos	0,00	0,00
Redução a Valor Recuperável e Ajuste para Perdas	0,00	0,00



TRIBUNAL DE CONTAS DO ESTADO DO PARANÁ

Coordenadoria de Gestão Municipal - CGM

Perdas com Alienação	0,00	0,00
Perdas Involuntárias	0,00	0,00
Incorporação de Passivos	0,00	0,00
Desincorporação de Ativos	0,00	0,00
Tributárias	474.125,19	389.981,62
Impostos, Taxas e Contribuições de Melhoria	0,00	0,00
Contribuições	474.125,19	389.981,62
Custo com Tributos	0,00	0,00

	Exercício Atual	Exercício Anterior
Custo das Mercadorias e dos Produtos Vendidos, e dos Serviços Prestados	0,00	0,00
Custo das Mercadorias Vendidas	0,00	0,00
Custo dos Produtos Vendidos	0,00	0,00
Custo dos Serviços Prestados	0,00	0,00
Outras Variações Patrimoniais Diminutivas	1.845.072,16	975.629,14
Premiações	0,00	0,00
Resultado Negativo de Participações	0,00	0,00
Incentivos	0,00	0,00
Subvenções Econômicas	0,00	15.256,05
Participações e Contribuições	0,00	0,00
VPD de Constituição de Provisões	0,00	0,00
Custo de Outras VPD	0,00	0,00
Diversas Variações Patrimoniais Diminutivas	1.845.072,16	960.373,09
RESULTADO PATRIMONIAL DO PERÍODO	8.483.461,06	- 647.985,76

VARIAÇÕES PATRIMONIAIS QUALITATIVAS (decorrentes da execução orçamentária)		
	Exercício Atual	Exercício Anterior
Incorporação de Ativos	2.375.470,33	2.527.869,91
Desincorporação de Passivos	1.626.111,82	2.139.061,44
Incorporação de Passivos	0,00	0,00
Desincorporação de Ativos	0,00	0,00

Fonte: Sistema de Informações Municipais - Acompanhamento Mensal (SIM-AM), Tribunal de Contas do Estado do Paraná Dados processados em: 30/01/2021 21:12 | Relatório emitido em: 15/11/2021 19:07

4 - ASPECTOS FISCAIS - LEI DE RESPONSABILIDADE FISCAL

DESCRIÇÃO DOS ITENS DE ANÁLISE	ABRANGÊNCIA
Limite de despesas com pessoal – não retorno ao limite no prazo legal.	Executivo e Legislativo
Limite de despesas com pessoal – não redução de 1/3 no prazo legal.	Executivo e Legislativo
Realização da Audiência Pública para Avaliação das Metas Fiscais – ausência de comprovação da realização.	Executivo
Realização da Audiência Pública para Avaliação das Metas Fiscais – atraso na realização.	Executivo
Limite da Dívida Consolidada – não redução de 25% no prazo legal.	Executivo
Limite da Dívida Consolidada – não retorno ao limite no prazo legal.	Executivo
Publicação do Relatório Resumido da Execução Orçamentária – RREO – ausência de comprovação da publicação.	Executivo



TRIBUNAL DE CONTAS DO ESTADO DO PARANÁ

Coordenadoria de Gestão Municipal - CGM

Publicação do Relatório Resumido da Execução Orçamentária – RREO – atraso na publicação.	Executivo
Publicação do Relatório de Gestão Fiscal – RGF – ausência de comprovação da publicação.	Executivo e Legislativo
Publicação do Relatório de Gestão Fiscal – RGF – atraso na publicação.	Executivo e Legislativo
Cumprimento do art. 42 da LRF conforme Prejulgado 15 TCE/PR.	Executivo

4.1 - ALERTAS EMITIDOS REFERENTES ÀS ANÁLISES DO EXERCÍCIO DE 2020

BIMESTRE	TIPO DE ALERTA
3	Limite de 90% da Despesa com Pessoal

4.2 - DESPESAS COM PESSOAL

MÊS E ANO BASE	RECEITA CORRENTE LÍQUIDA	DESPESA COM PESSOAL	% GASTO	SITUAÇÃO
6/2018	39.392.310,41	19.940.402,03	50,62	Alerta 90
12/2018	41.645.518,07	21.306.804,79	51,16	Alerta 90
6/2019	41.361.487,63	22.488.946,48	54,37	Extrapolação
12/2019	43.107.195,67	23.092.084,20	53,57	Alerta 95
6/2020	44.340.241,75	22.693.607,76	51,18	Alerta 90
12/2020	48.444.256,60	22.166.418,11	45,76	Normal

Nota - Para os exercícios de 2020 (a partir do 2º quadrimestre) e 2021, os prazos e disposições do art. 23 da LRF estão suspensos, em função do disposto no Decreto Legislativo Federal nº 6 de 2020, e na Lei Complementar nº 178/2021.

4.3 - DÍVIDA CONSOLIDADA

MÊS E ANO BASE	RECEITA CORRENTE LÍQUIDA	DÍVIDA CONSOLIDADA LÍQUIDA	% DA DCL	SITUAÇÃO
06/2019	41.861.487,63	6.377.083,07	15,23	Normal
12/2019	43.107.195,67	5.167.182,53	11,99	Normal
06/2020	44.340.241,75	3.214.530,70	7,25	Normal
12/2020	48.444.256,60	-1.511.424,26	-3,12	Normal

Nota - Caso a Dívida Consolidada Líquida apresente valor negativo, representa que as disponibilidades líquidas são superiores e suficientes para pagamento de sua dívida consolidada.

4.4 - CUMPRIMENTO DO ART. 42 DA LRF

Conforme demonstrado abaixo o MUNICÍPIO DE CÂNDIDO DE ABREU ao término do exercício apresentou o seguinte resultado das disponibilidades em relação ao disposto no Art. 42 da LRF e critérios fixados no Prejulgado 15 - TCE/PR.



TRIBUNAL DE CONTAS DO ESTADO DO PARANÁ

Coordenadoria de Gestão Municipal - CGM

4.4.1 - DEMONSTRATIVO DA DISPONIBILIDADE LÍQUIDA

DESCRIÇÃO	VALOR EM 30/04	VALOR EM 31/12
1. Total do Ativo Financeiro	2.846.356,93	6.780.670,09
1.1 Recursos Vinculados	1.532.521,74	2.434.262,35
1.2 Recursos Não Vinculados	1.313.835,19	4.346.407,74
2. Total do Ativo Realizável	14.979,66	697,94
2.1 Recursos Vinculados	903,96	0,00
2.2 Recursos Não Vinculados	14.075,70	697,94
3. Saldo da Fonte Receita de Extinção da Entidade Previdenciária	0,00	0,00
3.1 Recursos Vinculados	0,00	0,00
3.2 Recursos Não Vinculados	0,00	0,00
4. Total do Ativo Financeiro Ajustado (1. - 2. - 3.)	2.831.377,27	6.779.972,15
4.1 Recursos Vinculados (1.1. - 2.1. - 3.1.)	1.531.617,78	2.434.262,35
4.2 Recursos Não Vinculados (1.2. - 2.2. - 3.2.)	1.299.759,49	4.345.709,80
5. Total dos Restos a Pagar e Contas a Pagar Processados	1.937.053,27	190.930,90
5.1 Recursos Vinculados	300.078,44	56.340,25
5.2 Recursos Não Vinculados	1.636.974,83	134.590,65
6. Total dos Valores Restituíveis	134.087,01	37.444,28
6.1 Recursos Vinculados	134.087,01	37.444,28
6.2 Recursos Não Vinculados	0,00	0,00
7. Total dos Restos a Pagar e Contas a Pagar Não Processados	819.930,48	1.050.473,09
7.1 Recursos Vinculados	344.204,31	948.136,45
7.2 Recursos Não Vinculados	475.726,17	102.336,64
8. Total de Contas Pendentes	0,00	0,00
8.1 Recursos Vinculados	0,00	0,00
8.2 Recursos Não Vinculados	0,00	0,00
9. Passivo Financeiro Vinculado a Fonte Receita de Extinção da Entidade Previdenciária	0,00	0,00
9.1 Recursos Vinculados	0,00	0,00
9.2 Recursos Não Vinculados	0,00	0,00
10. Passivo do Financeiro Ajustado (5. + 6. + 7. + 8. - 9.)	2.891.070,76	1.278.848,27
10.1. Recursos Vinculados (5.1. + 6.1. + 7.1. + 8.1 - 9.1)	778.369,76	1.041.920,98
10.2. Recursos Não Vinculados (5.2. + 6.2. + 7.2. + 8.2 - 9.2)	2.112.701,00	236.927,29
11. Disponibilidade Líquida (4 - 10)	-59.693,49	5.501.123,88
11.1. Recursos Vinculados (4.1. - 10.1.)	753.248,02	1.392.341,37
11.2. Recursos Não Vinculados (4.2. - 10.2.)	-812.941,51	4.108.782,51

4.4.2 - DEMONSTRATIVO DOS VALORES VINCULADOS

4.4.2.a) - DEMONSTRATIVO DA DISPONIBILIDADE LÍQUIDA POR GRUPO DE ORIGEM DE RECURSOS

DESCRIÇÃO	ATIVO FIN.(a)	PASSIVO FIN. (b)	CONTAS PEND. (c)	REALI. (d)	RESULT. EST. (e)	RESUL. FIN. EM 31/12 (f=a-b-c-d+e)
-----------	---------------	------------------	------------------	------------	------------------	------------------------------------



TRIBUNAL DE CONTAS DO ESTADO DO PARANÁ

Coordenadoria de Gestão Municipal - CGM

Transferências Voluntárias	284.801,72	9.210,55	0,00	0,00	0,00	275.591,17
Operações de Crédito	0,00	0,00	0,00	0,00	0,00	0,00
Transferências de Programas	2.122.259,91	637.469,01	0,00	0,00	0,00	1.484.790,90
Antecipação da Receita Orçamentária - ARO	0,00	0,00	0,00	0,00	0,00	0,00
Programas/Transferências Voluntárias Anteriores a 2013 Reclassificados	-10.521,00	0,00	0,00	0,00	0,00	-10.521,00
Emendas Parlamentares	0,00	357.797,14	0,00	0,00	0,00	-357.797,14
Cessão Onerosa – Pré-Sal	0,00	0,00	0,00	0,00	0,00	0,00
Valores Restituíveis	37.721,72	37.444,28	0,00	0,00	0,00	277,44
Totais	2.434.262,35	1.041.920,98	0,00	0,00	0,00	1.392.341,37

4.4.2.b) - DEMONSTRATIVO DO RESULTADO FINANCEIRO DO EXERCÍCIO

DESCRIÇÃO (PARTE 1)	ATIVO FIN. EM 30/04 (a)	PASSIVO FIN. EM 30/04 (b)	RESUL. FIN. EM 30/04 (c=a-b)
Transferências Voluntárias	153.294,91	7.198,21	146.096,70
Operações de Crédito	0,00	0,00	0,00
Transferências de Programas	854.421,60	637.033,94	217.387,66
Antecipação da Receita Orçamentária - ARO	0,00	0,00	0,00
Programas/Transferências Voluntárias Anteriores a 2013 Reclassificados	-10.521,00	0,00	-10.521,00
Emendas Parlamentares	0,00	0,00	0,00
Cessão Onerosa – Pré-Sal	400.961,78	50,60	400.911,18
Valores Restituíveis	134.364,45	134.087,01	277,44
Totais	1.532.521,74	778.369,76	754.151,98

DESCRIÇÃO (PARTE 2)	TRANSF. FIN. (d)	CANC. REALI. (e)	CONTAS PEND. MAIO A DEZEMBRO (f)	REALI. (g)	CANC. RAP (h)	RESUL. EST. (i)	TOTAL AJ. EX. N. ORÇ. (j=d-e-f-g+h+i)
Transferências Voluntárias	0,00	0,00	0,00	0,00	0,00	0,00	0,00
Operações de Crédito	0,00	0,00	0,00	0,00	0,00	0,00	0,00
Transferências de Programas	0,00	845,64	0,00	0,00	9.503,78	0,00	8.658,14
Antecipação da Receita Orçamentária - ARO	0,00	0,00	0,00	0,00	0,00	0,00	0,00
Programas/Transferências Voluntárias Anteriores a 2013 Reclassificados	0,00	0,00	0,00	0,00	0,00	0,00	0,00
Emendas Parlamentares	0,00	0,00	0,00	0,00	0,00	0,00	0,00
Cessão Onerosa – Pré-Sal	0,00	0,00	0,00	0,00	0,00	0,00	0,00
Valores Restituíveis	0,00	0,00	0,00	0,00	0,00	0,00	0,00
Totais	0,00	845,64	0,00	0,00	9.503,78	0,00	8.658,14



TRIBUNAL DE CONTAS DO ESTADO DO PARANÁ

Coordenadoria de Gestão Municipal - CGM

DESCRIÇÃO (PARTE 3)	RECEITA LÍQ. MAIO A DEZEMBRO (k)	LIM. DESP. MAIO A DEZEMBRO (l=c+j+k)	EMPENHO MAIO A DEZEMBRO (m)	RESUL. FIN. EM 31/12 (n=l- m)
Transferências Voluntárias	269.911,86	416.008,56	140.417,39	275.591,17
Operações de Crédito	0,00	0,00	0,00	0,00
Transferências de Programas	5.509.347,23	5.735.393,03	4.250.602,13	1.484.790,90
Antecipação da Receita Orçamentária - ARO	0,00	0,00	0,00	0,00
Programas/Transferências Voluntárias Anteriores a 2013 Reclassificados	0,00	-10.521,00	0,00	-10.521,00
Emendas Parlamentares	0,00	0,00	357.797,14	-357.797,14
Cessão Onerosa – Pré-Sal	-411,68	400.499,50	400.499,50	0,00
Valores Restituíveis	0,00	277,44	0,00	277,44
Totais	5.778.847,41	6.541.657,53	5.149.316,16	1.392.341,37

4.4.3 - DEMONSTRATIVO DOS VALORES NÃO VINCULADOS

4.4.3.a) - DEMONSTRATIVO DA DISPONIBILIDADE LÍQUIDA POR GRUPO DE ORIGEM DE RECURSOS

DESCRIÇÃO	ATIVO FIN. (a)	PASSIVO FIN. (b)	CONTAS PEND. (c)	REALI. (d)	RESUL. EST. (e)	RESUL. FIN. EM 31/12 (f=a-b-c-d+e)
Recursos Ordinários / Livres	3.742.015,84	162.681,45	0,00	200,14	0,00	3.579.134,25
Transferências do FUNDEB	180.151,01	23.754,74	0,00	497,80	0,00	155.898,47
Alienação de Bens	88.806,41	44.800,00	0,00	0,00	0,00	44.006,41
Contratos de Rateio de Consórcios Públicos	0,00	0,00	0,00	0,00	0,00	0,00
Apoio Financeiro aos Municípios - AFM	0,00	0,00	0,00	0,00	0,00	0,00
Outras Origens	335.434,48	5.691,10	0,00	0,00	0,00	329.743,38
Totais	4.346.407,74	236.927,29	0,00	697,94	0,00	4.108.782,51

4.4.3.b) - DEMONSTRATIVO DO RESULTADO FINANCEIRO DO EXERCÍCIO

DESCRIÇÃO (PARTE 1)	ATIVO FIN. EM 30/04 (a)	PASSIVO FIN. EM 30/04 (b)	RESUL. FIN. EM 30/04 (c=a-b)
Recursos Ordinários / Livres	565.401,21	1.837.737,92	-1.272.336,71
Transferências do FUNDEB	222.071,01	109.531,90	112.539,11
Alienação de Bens	122.778,19	0,00	122.778,19
Contratos de Rateio de Consórcios Públicos	0,00	0,00	0,00
Apoio Financeiro aos Municípios - AFM	80.332,45	0,00	80.332,45
Outras Origens	323.252,33	165.431,18	157.821,15
Totais	1.313.835,19	2.112.701,00	-798.865,81



TRIBUNAL DE CONTAS DO ESTADO DO PARANÁ

Coordenadoria de Gestão Municipal - CGM

DESCRIÇÃO (PARTE 2)	TRANSF. FIN. (d)	CANC. REALI. (e)	CONTAS PEND. MAIO A DEZEMBRO (f)	REALI. (g)	CANC. RAP (h)	RESUL. EST. (i)	TOTAL AJ. EX. N. ORÇ. (j=d-e-f-g+h+i)
Recursos Ordinários / Livres	-352.954,09	0,00	0,00	200,14	4.748,36	0,00	-348.405,87
Transferências do FUNDEB	0,00	0,00	0,00	497,80	0,00	0,00	-497,80
Alienação de Bens	0,00	0,00	0,00	0,00	0,00	0,00	0,00
Contratos de Rateio de Consórcios Públicos	0,00	0,00	0,00	0,00	0,00	0,00	0,00
Apoio Financeiro aos Municípios - AFM	0,00	0,00	0,00	0,00	0,00	0,00	0,00
Outras Origens	0,00	0,00	0,00	0,00	0,00	0,00	0,00
Totais	-352.954,09	0,00	0,00	697,94	4.748,36	0,00	-348.903,67

DESCRIÇÃO (PARTE 3)	RECEITA LÍQ. MAIO A DEZEMBRO (k)	LIM. DESP. MAIO A DEZEMBRO (l=c+j+k)	EMPENHO MAIO A DEZEMBRO (m)	RESUL. FIN. EM 31/12 (n=l-m)
Recursos Ordinários / Livres	21.458.266,79	19.837.524,21	16.258.389,96	3.579.134,25
Transferências do FUNDEB	3.755.863,61	3.867.904,92	3.712.006,45	155.898,47
Alienação de Bens	178,70	122.956,89	78.950,48	44.006,41
Contratos de Rateio de Consórcios Públicos	0,00	0,00	0,00	0,00
Apoio Financeiro aos Municípios - AFM	2.619.943,86	2.700.276,31	2.700.276,31	0,00
Outras Origens	970.488,55	1.128.309,70	798.566,32	329.743,38
Totais	28.804.741,51	27.656.972,03	23.548.189,52	4.108.782,51

Legenda:

Sigla	Descrição
ATIVO FIN.	Ativo Financeiro
PASSIVO FIN.	Passivo Financeiro
CONTAS PEND.	Contas Pendentes
REALI.	Realizável
RESUL. EST.	Resultado Estatal
RESUL. FIN.	Resultado Financeiro
TRANSF. FIN.	Transferência Financeira
CANC. REALI.	Cancelamento de Realizável
CANC. RAP	Cancelamento de RAP
TOTAL AJ. EX. N. ORÇ.	Total Ajustes Execução Não Orçamentária
RECEITA LÍQ.	Receita Líquida
LIM. DESP.	Limite Despesa



TRIBUNAL DE CONTAS DO ESTADO DO PARANÁ

Coordenadoria de Gestão Municipal - CGM

CONSTATAÇÕES DA ANÁLISE QUANTO AOS ASPECTOS DA L.R.F.

Restrição: Obrigações de despesa contraídas nos últimos dois quadrimestres do mandato que tenham parcelas a serem pagas no exercício seguinte sem que haja suficiente disponibilidade de caixa, conforme critérios fixados no Prejulgado 15.

Fonte de Critério: Lei Complementar nº 101/00, art. 42 e Prejulgado nº 15 TCE-PR - Multa LCE nº 113/2005, art. 87, IV, "g".

No exercício do encerramento do mandato, sob a norma do artigo 42 da Lei Complementar nº 101/2000 (LRF), a assunção de compromissos nos últimos oito meses do final de mandato exige lastro financeiro, determinado pela apuração da disponibilidade de caixa.

Em obediência aos arts. 8º, parágrafo único, e 50, I, da LRF, e de acordo com a sistemática do Manual de Demonstrativos Fiscais da Secretaria do Tesouro Nacional, aplicável à União, aos Estados, Distrito Federal e Municípios por força do art. 50, § 2º, da LRF, a apuração da disponibilidade de caixa contempla o somatório de todas as fontes, segregadas por vinculação. Nesse aspecto, a aferição realizada na presente análise evidenciou que o Município apresentou origem de recursos com saldo negativo, conforme indicado nos Demonstrativos da Disponibilidade Líquida por Grupo de Origem de Recursos, segregados em Vinculados e Não Vinculados (quadros 4.4.2.a e 4.4.3.a).

A situação é passível de aplicação de multa administrativa, por ofensa à norma legal, prevista no art. 87, IV, "g", da Lei Complementar Estadual nº 113/2005 - Lei Orgânica do Tribunal de Contas, em razão da infração à Lei de Responsabilidade Fiscal.

Documentos mínimos necessários em caso de contraditório:

- a) relatório contrapondo, se for o caso, os valores do demonstrativo com exposição de motivos;
- b) comprovação da existência de cancelamentos de restos a pagar não processados no exercício seguinte, necessariamente corroborada com a entrega do SIMAM;



TRIBUNAL DE CONTAS DO ESTADO DO PARANÁ

Coordenadoria de Gestão Municipal - CGM

c) comprovação do registro de empenhos decorrentes de convênios, contratos e congêneres cuja liberação de recursos é efetuada de forma parcelada envolvendo mais de um exercício. Nesse caso, é indispensável a apresentação dos documentos que comprovam a origem dos registros (termos de convênio, contratos, etc.) bem como da liberação e ingresso dos recursos (extratos bancários, medições, etc.), corroborado, no que couber, com a entrega do SIMAM;

d) outros documentos e/ou esclarecimentos considerados necessários.

5 - GASTOS COM MANUTENÇÃO E DESENVOLVIMENTO DO ENSINO

5.1 - DEMONSTRATIVO DO SISTEMA SIM-AM ENVIADO PELO MUNICÍPIO

MUNICÍPIO DE CÂNDIDO DE ABREU
RELATÓRIO RESUMIDO DA EXECUÇÃO ORÇAMENTÁRIA - CONSOLIDADO
ORÇAMENTOS FISCAL E DA SEGURIDADE SOCIAL
DEMONSTRATIVO DAS RECEITAS E DESPESAS COM MANUTENÇÃO E DESENVOLVIMENTO DO ENSINO -
MDE
01/2020 A 12/2020

R\$ 1,00

RECEITAS DO ENSINO				
RECEITA RESULTANTE DOS IMPOSTOS (caput do art. 212 da Constituição)	PREVISÃO INICIAL	PREVISÃO ATUALIZADA (a)	RECEITAS REALIZADAS	
			Até o Bimestre (b)	% (c) = (b/a)x100
1- RECEITA DE IMPOSTOS	2.572.500,00	3.702.583,89	4.293.386,84	115,96%
1.1- Recéita Resultante do Imposto sobre a Propriedade Predial e Territorial Urbana - IPTU	103.000,00	122.000,00	226.599,40	185,74%
1.1.1- IPTU	75.000,00	75.000,00	125.513,34	167,35%
1.1.2 - Multas, Juros de Mora, Dívida Ativa e Outros Encargos do IPTU	28.000,00	47.000,00	101.086,06	215,08%
1.2- Recéita Resultante do Imposto sobre Transmissão Inter Vivos - ITBI	900.000,00	900.000,00	1.262.737,85	140,30%
1.2.1- ITBI	900.000,00	900.000,00	1.262.737,85	140,30%
1.2.2 - Multas, Juros de Mora, Dívida Ativa e Outros Encargos do ITBI	0,00	0,00	0,00	0,00%
1.3- Recéita Resultante do Imposto sobre Serviços de Qualquer Natureza - ISS	904.500,00	2.015.583,89	2.128.970,38	105,63%
1.3.1- ISS	900.000,00	2.011.083,89	2.121.742,36	105,50%
1.3.2 - Multas, Juros de Mora, Dívida Ativa e Outros Encargos do ISS	4.500,00	4.500,00	7.228,02	160,62%
1.4- Recéita Resultante do Imposto de Renda Retido na Fonte - IRRF	665.000,00	665.000,00	675.079,21	101,52%
1.4.1- IRRF	665.000,00	665.000,00	675.079,21	101,52%
1.5- Recéita Resultante do Imposto Territorial Rural - ITR (CF, art. 153, §4º, inciso III)	0,00	0,00	0,00	0,00%
1.5.1- ITR	0,00	0,00	0,00	0,00%
1.5.2 - Multas, Juros de Mora, Dívida Ativa e Outros Encargos do ITR	0,00	0,00	0,00	0,00%
2- RECEITA DE TRANSFERÊNCIAS CONSTITUCIONAIS E LEGAIS	32.056.000,00	32.056.000,00	31.020.082,28	96,77%



TRIBUNAL DE CONTAS DO ESTADO DO PARANÁ

Coordenadoria de Gestão Municipal - CGM

2.1- Cota-Parte FPM	16.545.000,00	16.545.000,00	16.020.304,78	96,83%
2.1.1- Parcela referente à CF, art. 159, I, alínea b	15.300.000,00	15.300.000,00	14.696.223,80	96,05%
2.1.2- Parcela referente à CF, art. 159, I, alínea d e alínea e	1.245.000,00	1.245.000,00	1.324.080,98	106,35%
2.2- Cota-Parte ICMS	13.800.000,00	13.800.000,00	12.979.465,50	94,05%
2.3- ICMS-Desoneração - L.C. nº87/1996	1.000,00	1.000,00	0,00	0,00%
2.4- Cota-Parte IPI-Exportação	180.000,00	180.000,00	211.931,60	117,74%
2.5- Cota-Parte ITR	400.000,00	400.000,00	580.084,16	145,02%
2.6- Cota-Parte IPVA	1.130.000,00	1.130.000,00	1.228.296,24	108,70%
2.7- Cota-Parte IOF-Ouro	0,00	0,00	0,00	0,00%
3- TOTAL DA RECEITA DE IMPOSTOS (1 + 2)	34.628.500,00	35.758.583,89	35.313.469,12	98,76%

RECEITAS ADICIONAIS PARA FINANCIAMENTO DO ENSINO	PREVISÃO INICIAL	PREVISÃO ATUALIZADA (a)	RECEITAS REALIZADAS	
			Até o Bimestre (b)	% (c) = (b/a)x100
4- RECEITA DA APLICAÇÃO FINANCEIRA DE OUTROS RECURSOS DE IMPOSTOS VINCULADOS AO ENSINO	600,00	600,00	44,41	7,40%
5- RECEITA DE TRANSFERÊNCIAS DO FNDE	899.920,00	924.320,00	934.430,81	101,09%
5.1- Transferências do Salário-Educação	525.000,00	525.000,00	447.226,25	85,19%
5.2- Outras Transferências do FNDE	372.720,00	397.120,00	486.460,71	122,50%
5.3- Aplicação Financeira dos Recursos do FNDE	2.200,00	2.200,00	743,85	33,81%
6- RECEITA DE TRANSFERÊNCIAS DE CONVÊNIOS	901.600,00	901.600,00	368.435,37	40,86%
6.1- Transferências de Convênios	900.000,00	900.000,00	368.276,72	40,92%
6.2- Aplicação Financeira dos Recursos de Convênios	1.600,00	1.600,00	158,65	9,92%
7- RECEITA DE OPERAÇÕES DE CRÉDITO	0,00	0,00	0,00	0,00%
8- OUTRAS RECEITAS PARA FINANCIAMENTO DO ENSINO	0,00	0,00	0,00	0,00%
9- TOTAL DAS RECEITAS ADICIONAIS PARA FINANCIAMENTO DO ENSINO (4 + 5 + 6 + 7 + 8)	1.802.120,00	1.826.520,00	1.302.910,59	71,33%

FUNDEB				
RECEITAS DO FUNDEB	PREVISÃO INICIAL	PREVISÃO ATUALIZADA (a)	RECEITAS REALIZADAS	
			Até o Bimestre (b)	% (c) = (b/a)x100
10- RECEITAS DESTINADAS AO FUNDEB	6.162.200,00	6.162.200,00	5.939.232,38	96,38%
10.1- Cota-Parte FPM Destinada ao FUNDEB - (20% de 2.1.1)	3.060.000,00	3.060.000,00	2.939.244,48	96,05%
10.2- Cota-Parte ICMS Destinada ao FUNDEB - (20% de 2.2)	2.760.000,00	2.760.000,00	2.595.892,88	94,05%
10.3- ICMS-Desoneração Destinada ao FUNDEB - (20% de 2.3)	200,00	200,00	0,00	0,00%
10.4- Cota-Parte IPI-Exportação Destinada ao FUNDEB - (20% de 2.4)	36.000,00	36.000,00	42.386,20	117,74%
10.5- Cota-Parte ITR ou ITR Arrecadados Destinados ao FUNDEB - (20% de (1.5 + 2.5))	80.000,00	80.000,00	116.016,66	145,02%
10.6- Cota-Parte IPVA Destinada ao FUNDEB - (20% de 2.6)	226.000,00	226.000,00	245.692,16	108,71%
11- RECEITAS RECEBIDAS DO FUNDEB	6.503.500,00	6.503.500,00	5.942.702,86	91,38%
11.1- Transferências de Recursos do	6.500.000,00	6.500.000,00	5.941.609,34	91,41%



TRIBUNAL DE CONTAS DO ESTADO DO PARANÁ

Coordenadoria de Gestão Municipal - CGM

FUNDEB				
11.2- Complementação da União ao FUNDEB	0,00	0,00	0,00	0,00%
11.3- Receita de Aplicação Financeira dos Recursos do FUNDEB	3.500,00	3.500,00	1.093,52	31,24%
12- RESULTADO LÍQUIDO DAS TRANSFERÊNCIAS DO FUNDEB (11.1 - 10)	337.800,00	337.800,00	2.376,96	0,70%
[SE RESULTADO LÍQUIDO DA TRANSFERÊNCIA (12) > 0]= ACRÉSCIMO RESULTANTE DAS TRANSFERÊNCIAS DO FUNDEB	337.800,00	337.800,00	2.376,96	0,70%
[SE RESULTADO LÍQUIDO DA TRANSFERÊNCIA (12) < 0]= DECRÉSCIMO RESULTANTE DAS TRANSFERÊNCIAS DO FUNDEB	0,00	0,00	0,00	0,00%

DESPESAS DO FUNDEB ds Sumario Item	DOTAÇÃO INICIAL	DOTAÇÃO ATUALIZADA (d)	DESPESAS EMPENHADA		DESPESAS LIQUIDADAS		INSCRITAS EM RESTOS A PAGAR NÃO PROCESSADOS (i)
			Até o Bimestre (e)	% (f) = (e/d)x100	Até o Bimestre (g)	% (h) = (g/d)x100	
13- PAGAMENTO DOS PROFISSIONAIS DO MAGISTÉRIO	4.877.000,00	5.151.110,00	4.543.889,89	88,21%	4.543.889,89	88,21%	0,00
13.1- Com Educação Infantil	1.066.025,00	607.125,00	0,00	0,00%	0,00	0,00%	0,00
13.2- Com Ensino Fundamental	3.810.975,00	4.543.985,00	4.543.889,89	100,00%	4.543.889,89	100,00%	0,00
14- OUTRAS DESPESAS	1.626.500,00	1.352.390,00	1.242.417,09	91,87%	1.242.417,09	91,87%	0,00
14.1- Com Educação Infantil	315.500,00	0,00	0,00	0,00%	0,00	0,00%	0,00
14.2- Com Ensino Fundamental	1.311.000,00	1.352.390,00	1.242.417,09	91,87%	1.242.417,09	91,87%	0,00
15- TOTAL DAS DESPESAS DO FUNDEB (13 + 14)	6.503.500,00	6.503.500,00	5.786.306,98	88,97%	5.786.306,98	88,97%	0,00

DEDUÇÕES PARA FINS DE LIMITE DO FUNDEB	VALOR
16- RESTOSA PAGAR INSCRITOS NO EXERCÍCIO SEM DISPONIBILIDADE FINANCEIRA DE RECURSOS DO FUNDEB	0,00
16.1 - FUNDEB 60%	0,00
16.2 - FUNDEB 40%	0,00
17- DESPESAS CUSTEADAS COM O SUPERÁVIT FINANCEIRO, DO EXERCÍCIO ANTERIOR, DO FUNDEB	0,39
17.1 - FUNDEB 60%	0,00
17.2 - FUNDEB 40%	0,39
18- TOTAL DAS DEDUÇÕES CONSIDERADAS PARA FINS DE LIMITE DO FUNDEB (16 + 17)	0,39

INDICADORES DO FUNDEB	VALOR
19 - TOTAL DAS DESPESAS DO FUNDEB PARA FINS DE LIMITE (15 - 18)	5.786.306,59
19.1 - Mínimo de 60% do FUNDEB na Remuneração do Magistério1 (13 - (16.1 + 17.1)) / (11) x 100) %	76,46
19.2 - Máximo de 40% em Despesa com MDE, que não Remuneração do Magistério (14 - (16.2 + 17.2)) / (11) x 100) %	20,91
19.3 - Máximo de 5% não Aplicado no Exercício (100 - (19.1 + 19.2)) %	2,63



TRIBUNAL DE CONTAS DO ESTADO DO PARANÁ

Coordenadoria de Gestão Municipal - CGM

CONTROLE DA UTILIZAÇÃO DE RECURSOS NO EXERCÍCIO SUBSEQUENTE	VALOR
20 - RECURSOS RECEBIDOS DO FUNDEB EM <EXERCÍCIO ANTERIOR> QUE NÃO FORAM UTILIZADOS	0,39
21 - DESPESAS CUSTEADAS COM O SALDO DO ITEM 20 ATÉ O 1º TRIMESTRE DE <EXERCÍCIO>	0,39

DESPESAS COM AÇÕES TÍPICAS DE MDE ds Sumario Item	DOTAÇÃO INICIAL	DOTAÇÃO ATUALIZADA (d)	DESPESAS EMPENHADA		DESPESAS LIQUIDADAS		INSCRITAS EM RESTOS A PAGAR NÃO PROCESSADOS (i)
			Até o Bimestre (e)	% (f) = (e/d)x100	Até o Bimestre (g)	% (h) = (g/d)x100	
22- EDUCAÇÃO INFANTIL	1.995.887,43	1.038.087,43	286.848,07	27,63%	286.423,07	27,63%	425,00
22.1- Despesas Custeadas com Recursos do FUNDEB	1.381.525,00	607.125,00	0,00	0,00%	0,00	0,00%	0,00
22.2- Despesas Custeadas com Outros Recursos de Impostos	614.362,43	430.962,43	286.848,07	66,56%	286.423,07	66,56%	425,00
23- ENSINO FUNDAMENTAL	7.592.337,57	9.253.371,57	8.596.969,41	92,91%	8.595.190,72	92,91%	1.778,69
23.1- Despesas Custeadas com Recursos do FUNDEB	5.121.975,00	5.896.375,00	5.786.306,98	98,13%	5.786.306,98	98,13%	0,00
23.2- Despesas Custeadas com Outros Recursos de Impostos	2.470.362,57	3.356.996,57	2.947.354,36	87,80%	2.945.459,01	87,80%	1.895,35
23.9- (-) Dedução de Despesas indevidamente contabilizadas	0,00	0,00	- 136.691,93	0,00%	- 136.575,27	0,00%	- 116,66
24- ENSINO MÉDIO	0,00	0,00	0,00	0,00%	0,00	0,00%	0,00
25- ENSINO SUPERIOR	161.000,00	82.600,00	62.346,95	75,48%	62.346,95	75,48%	0,00
26- ENSINO PROFISSIONAL NÃO INTEGRADO AO ENSINO REGULAR	0,00	0,00	0,00	0,00%	0,00	0,00%	0,00
27- OUTRAS	0,00	0,00	0,00	0,00%	0,00	0,00%	0,00
28- TOTAL DAS DESPESAS COM AÇÕES TÍPICAS DE MDE (22 + 23 + 24 + 25 + 26 + 27)	9.749.225,00	10.374.059,00	8.946.164,43	86,24%	8.943.960,74	86,24%	2.203,69

DEDUÇÕES CONSIDERADAS PARA FINS DE LIMITE CONSTITUCIONAL	VALOR
29- RESULTADO LÍQUIDO DAS TRANSFERÊNCIAS DO FUNDEB = (12)	2.376,96
30- DESPESAS CUSTEADAS COM A COMPLEMENTAÇÃO DO FUNDEB NO EXERCÍCIO	0,00
32- DESPESAS CUSTEADAS COM O SUPERÁVIT FINANCEIRO, DO EXERCÍCIO ANTERIOR, DO FUNDEB	0,39
33- DESPESAS CUSTEADAS COM O SUPERÁVIT FINANCEIRO, DO EXERCÍCIO ANTERIOR, DE OUTROS RECURSOS DE IMPOSTOS	0,00
34- RESTOS A PAGAR INSCRITOS NO EXERCÍCIO SEM DISPONIBILIDADE FINANCEIRA DE RECURSOS DE IMPOSTOS VINCULADOS AO ENSINO	0,00
35- CANCELAMENTO, NO EXERCÍCIO, DE RESTOS A PAGAR INSCRITOS COM DISPONIBILIDADE FINANCEIRA DE RECURSOS DE IMPOSTOS VINCULADOS AO ENSINO = (45 j)	0,00
36- TOTAL DAS DEDUÇÕES CONSIDERADAS PARA FINS DE LIMITE CONSTITUCIONAL (29 + 30 + 32 + 33 + 34 + 35)	2.377,35
37- TOTAL DAS DESPESAS PARA FINS DE LIMITE ((22 + 23) - (36))	8.881.440,13
38- PERCENTUAL DE APLICAÇÃO EM MDE SOBRE A RECETA LÍQUIDA DE IMPOSTOS ((37) / (3) x 100) % - LIMITE CF 25%	25,15

OUTRAS DESPESAS CUSTEADAS COM RECEITAS ADICIONAIS PARA FINANCIAMENTO DO ENSINO ds Sumario Item	DOTAÇÃO INICIAL	DOTAÇÃO ATUALIZADA (d)	DESPESAS EMPENHADA		DESPESAS LIQUIDADAS		INSCRITAS EM RESTOS A PAGAR NÃO PROCESSADOS (i)
			Até o Bimestre (e)	% (f) = (e/d)x100	Até o Bimestre (g)	% (h) = ((g+i)/d)x100	
39- DESPESAS CUSTEADAS COM A APLICAÇÃO FINANCEIRA	0,00	0,00	0,00	0,00%	0,00	0,00%	0,00



TRIBUNAL DE CONTAS DO ESTADO DO PARANÁ

Coordenadoria de Gestão Municipal - CGM

DE OUTROS RECURSOS DE IMPOSTOS VINCULADOS AO ENSINO							
40- DESPESAS CUSTEADAS COM A CONTRIBUIÇÃO SOCIAL DO SALÁRIO-EDUCAÇÃO	526.500,00	527.434,55	364.389,08	69,09%	364.389,08	69,09%	0,00
41- DESPESAS CUSTEADAS COM OPERAÇÕES DE CRÉDITO	0,00	0,00	0,00	0,00%	0,00	0,00%	0,00
42- DESPESAS CUSTEADAS COM OUTRAS RECEITAS PARA FINANCIAMENTO DO ENSINO	1.275.020,00	1.900.862,61	1.144.121,05	60,19%	1.144.121,05	60,19%	0,00
43- TOTAL DAS OUTRAS DESPESAS CUSTEADAS COM RECEITAS ADICIONAIS PARA FINANCIAMENTO DO ENSINO (39 + 40 + 41 + 42)	1.801.520,00	2.428.297,16	1.508.510,13	62,12%	1.508.510,13	62,12%	0,00
44- TOTAL GERAL DAS DESPESAS COM MDE (28 + 43)	11.550.745,00	12.802.356,16	10.454.674,56	81,66%	10.452.470,87	81,66%	2.203,69

RESTOS A PAGAR INSCRITOS COM DISPONIBILIDADE FINANCEIRA DE RECURSOS DE IMPOSTOS VINCULADOS AO ENSINO	SALDO ATÉ O BIMESTRE	CANCELADOS EM 2020 (j)
45- RESTOSA PAGAR DE DESPESAS COM MDE	39.823,27	0,00
45.1 - Executadas com Recursos de Impostos Vinculados ao Ensino	16.068,53	0,00
45.2 - Executadas com Recursos do FUNDEB	23.754,74	0,00

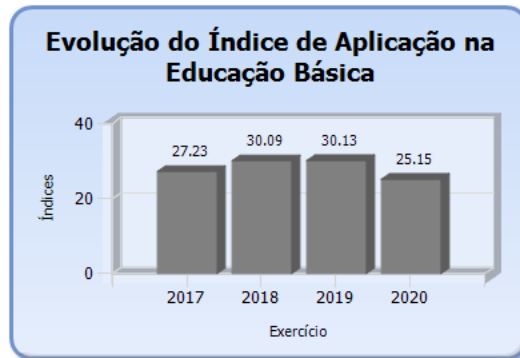
CONTROLE DA DISPONIBILIDADE FINANCEIRA	FUNDEB	SALÁRIO EDUCAÇÃO
46- DISPONIBILIDADE FINANCEIRA EM 31 DE DEZEMBRO DE <EXERCÍCIO ANTERIOR>	23.755,13	2.976,15
47- (+) INGRESSO DE RECURSOS ATÉ O BIMESTRE	5.941.609,34	447.226,25
48- (-) PAGAMENTOS EFETUADOS ATÉ O BIMESTRE	5.786.306,98	365.902,68
48.1 - Orçamento do Exercício	5.786.306,98	364.389,08
48.2 - Restos a Pagar	0,00	1.513,60
49- (+) RECEITA DE APLICAÇÃO FINANCEIRA DOS RECURSOS ATÉ O BIMESTRE	1.093,52	372,48
50- (=) DISPONIBILIDADE FINANCEIRA ATÉ O BIMESTRE	180.151,01	84.672,20
51- (+) Ajustes	5.500,00	0,00
51.1 - Retenções	0,00	0,00
51.2 - Condição Bancária	5.500,00	0,00
52- (=) SALDO FINANCEIRO CONCILIADO	185.651,01	84.672,20

Fonte: Sistema de Informações Municipais - Acompanhamento Mensal (SIM-AM), Tribunal de Contas do Estado do Paraná Dados processados em: 09/02/2021 21:54 | Relatório emitido em: 15/11/2021 19:07



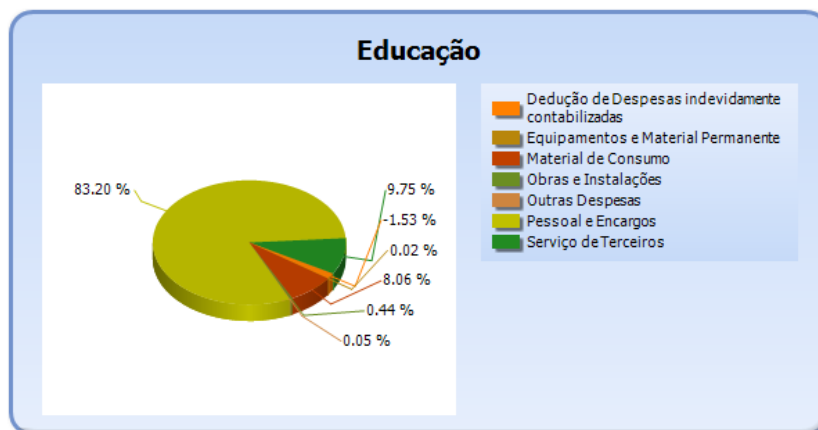
TRIBUNAL DE CONTAS DO ESTADO DO PARANÁ

Coordenadoria de Gestão Municipal - CGM



5.2 - DETALHAMENTO DA DESPESA COM ENSINO POR NATUREZA

NATUREZA DA DESPESA	VALOR
CORRENTES	9.041.229,79
Pessoal e Encargos	7.443.517,15
Material de Consumo	721.056,59
Serviço de Terceiros	871.989,25
Outras Despesas	4.666,80
DE CAPITAL	41.626,57
Equipamentos e Material Permanente	1.875,00
Obras e Instalações	39.751,57
Dedução de Despesas indevidamente contabilizadas	-136.691,93
TOTAL	8.946.164,43



5.3 - DETALHAMENTO DA DESPESA COM ENSINO POR PROJETOS E ATIVIDADES

CÓDIGO	NOME DO PROJETO	FIXAÇÃO	EXECUÇÃO	DIFERENÇA
2016	MANUNTEÇÃO FUNDAMENTAL ATIVIDADE ENSINO	7.287.571,57	7.169.052,26	118.519,31



TRIBUNAL DE CONTAS DO ESTADO DO PARANÁ

Coordenadoria de Gestão Municipal - CGM

1018	AMPLIAÇÃO E REFORMA NA REDE FÍSICA DE ENSINO	10.400,00	6.317,57	4.082,43
2019	MANUTENÇÃO DA MERENDA ESCOLAR	160.000,00	66.942,07	93.057,93
2020	APOIO AO ENSINO SUPERIOR	82.600,00	62.346,95	20.253,05
2022	MANUTENÇÃO ATIVIDADES EDUCAÇÃO INFANTIL	1.038.087,43	286.848,07	751.239,36
2026	MANUTENÇÃO TRANSPORTE ESCOLAR	1.795.400,00	1.491.349,44	304.050,56
	Dedução de Despesas indevidamente contabilizadas	0,00	-136.691,93	136.691,93
	TOTAL	10.374.059,00	8.946.164,43	1.427.894,57

5.4 - REMUNERAÇÃO DO MAGISTÉRIO - FUNDEB

ESPECIFICAÇÃO	VALOR
1 - RECEITAS DE TRANSFERÊNCIAS DO FUNDEB	5.942.702,86
2 - PAGAMENTO DOS PROFISSIONAIS DO MAGISTÉRIO	4.543.889,89
3 - RESTOS A PAGAR SEM COBERTURA FINANCEIRA	0,00
4 - SUPERAVIT FINANCEIRO	0,00
5 - TOTAL DAS DEDUÇÕES PARA FINS DE APLICAÇÃO DO FUNDEB (3+4)	0,00
6 - TOTAL LÍQUIDO DAS DESPESAS RELATIVAS À REMUNERAÇÃO DOS PROFISSIONAIS DO MAGISTÉRIO (2-5)	4.543.889,89
7 - PERCENTUAL DE APLICAÇÃO DOS RECURSOS DO FUNDEB NA REMUNERAÇÃO DO MAGISTÉRIO [6/1]	76,46

6 - DESPESAS REALIZADAS COM SAÚDE (E.C. 29/2000)

6.1 - DEMONSTRATIVO DO SISTEMA SIM-AM ENVIADO PELO MUNICÍPIO

MUNICÍPIO DE CÂNDIDO DE ABREU
RELATÓRIO RESUMIDO DA EXECUÇÃO ORÇAMENTÁRIA - CONSOLIDADO
ORÇAMENTOS FISCAL E DA SEGURIDADE SOCIAL
DEMONSTRATIVO DAS RECEITAS E DESPESAS COM AÇÕES E SERVIÇOS PÚBLICOS DE SAÚDE
01/2020 A 12/2020

RREO - ANEXO 12 (LC, 141/2012, art. 35)

R\$ 1,00

RECEITAS PARA APURAÇÃO DA APLICAÇÃO EM AÇÕES E SERVIÇOS PÚBLICOS DE SAÚDE	PREVISÃO INICIAL	PREVISÃO ATUALIZADA (a)	RECEITAS REALIZADAS	
			Até o Bimestre (b)	% (b/a) x 100
RECEITA DE IMPOSTOS LÍQUIDA (I)	2.572.500,00	3.702.583,89	4.293.386,84	115,96%
Imposto Predial e Territorial Urbano - IPTU	75.000,00	75.000,00	125.513,34	167,35%
Imposto sobre Transmissão de Bens Intervivos - ITBI	900.000,00	900.000,00	1.262.737,85	140,30%
Imposto sobre Serviços de Qualquer Natureza - ISS	900.000,00	2.011.083,89	2.121.742,36	105,50%



TRIBUNAL DE CONTAS DO ESTADO DO PARANÁ

Coordenadoria de Gestão Municipal - CGM

Imposto de Renda Retido na Fonte - IRRF	665.000,00	665.000,00	675.079,21	101,52%
Multas, Juros de Mora e Outros Encargos dos Impostos	4.200,00	4.200,00	7.468,41	177,82%
Dívida Ativa dos Impostos	23.000,00	42.000,00	85.342,00	203,20%
Multas, Juros de Mora e Outros Encargos da Dívida Ativa	5.300,00	5.300,00	15.503,67	292,52%
RECEITA DE TRANSFERÊNCIAS CONSTITUCIONAIS E LEGAIS (II)	30.811.000,00	30.811.000,00	29.696.001,30	96,38%
Cota-Parte FPM	15.300.000,00	15.300.000,00	14.696.223,80	96,05%
Cota-Parte ITR	400.000,00	400.000,00	580.084,16	145,02%
Cota-Parte IPVA	1.130.000,00	1.130.000,00	1.228.296,24	108,70%
Cota-Parte ICMS	13.800.000,00	13.800.000,00	12.979.465,50	94,05%
Cota-Parte IPI-Exportação	180.000,00	180.000,00	211.931,60	117,74%
Compensações Financeiras Provenientes de Impostos e Transferências Constitucionais	1.000,00	1.000,00	0,00	0,00%
Desoneração ICMS (LC 87/96)	1.000,00	1.000,00	0,00	0,00%
Outras	0,00	0,00	0,00	0,00%
TOTAL DAS RECEITAS PARA APURAÇÃO DA APLICAÇÃO EM AÇÕES E SERVIÇOS PÚBLICOS DE SAÚDE (III) = I + II	33.383.500,00	34.513.583,89	33.989.388,14	98,48%

RECEITAS ADICIONAIS PARA FINANCIAMENTO DA SAÚDE	PREVISÃO INICIAL	PREVISÃO ATUALIZADA (c)	RECEITAS REALIZADAS	
			Até o Bimestre (d)	% (d/c) x 100
TRANSFERÊNCIA DE RECURSOS DO SISTEMA ÚNICO DE SAÚDE-SUS	3.943.071,00	6.056.308,93	5.572.999,47	92,02%
Provenientes da União	2.857.300,00	4.394.501,93	3.945.844,95	89,79%
Provenientes dos Estados	727.771,00	1.303.807,00	1.278.932,71	98,09%
Provenientes de Outros Municípios	0,00	0,00	0,00	0,00%
Outras Receitas do SUS	358.000,00	358.000,00	348.221,81	97,27%
TRANSFERÊNCIAS VOLUNTÁRIAS	0,00	0,00	508,23	0,00%
RECEITAS DE OPERAÇÕES DE CRÉDITO VINCULADAS À SAÚDE	0,00	0,00	0,00	0,00%
OUTRAS RECEITAS PARA FINANCIAMENTO DA SAÚDE	2.100,00	2.100,00	489,59	23,31%
TOTAL RECEITAS ADICIONAIS PARA FINANCIAMENTO DA SAÚDE	3.945.171,00	6.058.408,93	5.573.997,29	92,00%

DESPESAS COM SAÚDE (Por Grupo de Natureza da Despesa)	DOTAÇÃO INICIAL	DOTAÇÃO ATUALIZADA (e)	DESPESAS EMPENHADAS		DESPESAS LIQUIDADAS		Inscritas em Restos a Pagar não Processados
			Até o Bimestre (f)	% (f/e) x 100	Até o Bimestre (g)	% (g/e) x 100	
DESPESAS CORRENTES	11.149.275,36	13.901.724,69	11.821.445,10	85,04%	11.762.979,31	84,62%	58.465,79
Pessoal e Encargos Sociais	6.673.885,36	8.217.461,03	7.319.894,08	89,08%	7.319.894,08	89,08%	0,00
Juros e Encargos da Dívida	0,00	0,00	0,00	0,00%	0,00	0,00%	0,00



TRIBUNAL DE CONTAS DO ESTADO DO PARANÁ

Coordenadoria de Gestão Municipal - CGM

Outras Despesas Correntes	4.475.390,00	5.684.263,66	4.501.551,02	79,19%	4.443.085,23	78,16%	58.465,79
DESPESAS DE CAPITAL	73.606,00	1.092.014,86	766.602,11	70,20%	384.502,61	35,21%	382.099,50
Investimentos	73.606,00	1.092.014,86	766.602,11	70,20%	384.502,61	35,21%	382.099,50
Inversões Financeiras	0,00	0,00	0,00	0,00%	0,00	0,00%	0,00
Amortização da Dívida	0,00	0,00	0,00	0,00%	0,00	0,00%	0,00
TOTAL DAS DESPESAS COM SAÚDE (IV)	11.222.881,36	14.993.739,55	12.588.047,21	83,96%	12.147.481,92	81,02%	440.565,29

DESPESAS COM SAÚDE NÃO COMPUTADAS PARA FINS DE APURAÇÃO DO PERCENTUAL MÍNIMO	DOTAÇÃO INICIAL	DOTAÇÃO ATUALIZADA (e)	DESPESAS EMPENHADAS		DESPESAS LIQUIDADAS		Inscritas em Restos a Pagar não Processados
			Até o Bimestre (f)	% (f/e) x 100	Até o Bimestre (g)	% (g/e) x 100	
DESPESAS COM INATIVOS E PENSIONISTAS	0,00	0,00	0,00	0,00%	0,00	0,00%	0,00
DESPESA COM ASSISTÊNCIA À SAÚDE QUE NÃO ATENDE AO PRINCÍPIO DE ACESSO UNIVERSAL	0,00	0,00	0,00	0,00%	0,00	0,00%	0,00
DESPESAS CUSTEADAS COM OUTROS RECURSOS	3.943.171,00	7.688.163,51	5.540.878,70	44,02%	5.125.593,89	42,19%	415.284,81
Recursos de Transferência do Sistema Único de Saúde - SUS	3.943.071,00	6.251.960,15	4.335.838,83	34,44%	3.976.723,52	32,74%	359.115,31
Recursos de Operações de Crédito	0,00	0,00	0,00	0,00%	0,00	0,00%	0,00
Outros Recursos	100,00	1.436.203,36	1.205.039,87	9,57%	1.148.870,37	9,46%	56.169,50
OUTRAS AÇÕES E SERVIÇOS NÃO COMPUTADOS	0,00	0,00	9.389,00	0,07%	9.389,00	0,08%	0,00
RESTOS/CONTAS A PAGAR INSCRITOS NO EXERCÍCIO SEM DISPONIBILIDADE FINANCEIRA	0,00	0,00	0,00	0,00%	0,00	0,00%	0,00
DESPESAS CUSTEADAS COM DISPONIBILIDADE DE CAIXA VINCULADA AOS RESTOS A PAGAR CANCELADOS	0,00	0,00	0,00	0,00%	0,00	0,00%	0,00
DESPESAS CUSTEADAS COM RECURSOS VINCULADOS À PARCELA DO PERCENTUAL MÍNIMO QUE NÃO FOI APLICADA EM AÇÕES E SERVIÇOS DE SAÚDE EM EXERCÍCIOS ANTERIORES	0,00	0,00	0,00	0,00%	0,00	0,00%	0,00
SUPERÁVIT FINANCEIRO DE EXERCÍCIO ANTERIOR NÃO APLICADO EM AÇÕES E SERVIÇOS PÚBLICOS DE SAÚDE	0,00	0,00	0,00	0,00%	0,00	0,00%	0,00
TOTAL DAS DESPESAS COM AÇÕES E SERVIÇOS PÚBLICOS DE SAÚDE NÃO COMPUTADAS (V)	0,00	0,00	5.550.267,70	44,09%	5.134.982,89	42,27%	415.284,81
TOTAL DAS DESPESAS COM AÇÕES E SERVIÇOS PÚBLICOS DE SAÚDE (VI) = (IV - V)	0,00	0,00	7.037.779,51	55,91%	7.012.499,03	57,73%	25.280,48



TRIBUNAL DE CONTAS DO ESTADO DO PARANÁ

Coordenadoria de Gestão Municipal - CGM

PERCENTUAL DE APLICAÇÃO EM AÇÕES E SERVIÇOS PÚBLICOS DE SAÚDE SOBRE A RECEITA DE IMPOSTOS LÍQUIDA E TRANSFERÊNCIAS CONSTITUCIONAIS E LEGAIS (VII%) = (VI / IIIb x 100) - LIMITE CONSTITUCIONAL 15%	20,71
---	--------------

VALOR REFERENTE À DIFERENÇA ENTRE O VALOR EXECUTADO E O LIMITE MÍNIMO CONSTITUCIONAL [(IIIb * 15%) - VI]	1.939.371,29
---	---------------------

EXECUÇÃO DE RESTOS A PAGAR NÃO PROCESSADOS INSCRITOS COM DISPONIBILIDADE DE CAIXA	INSCRITOS	CANCELADOS/PRESCRITOS	PAGOS	A PAGAR	PARCELA CONSIDERADA NO LIMITE
Inscritos em 2020	6.507,22	0,00	0,00	0,00	0,00

CONTROLE DOS RESTOS A PAGAR CANCELADOS OU PRESCRITOS PARA FINS DE APLICAÇÃO DA DISPONIBILIDADE DE CAIXA CONFORME ARTIGO 24, §1º e 2º	RESTOS A PAGAR CANCELADOS OU PRESCRITOS		
	Saldo Inicial	Despesas custeadas no exercício de referência (j)	Saldo Final (Não Aplicado)
Restos a Pagar Cancelados ou Prescritos em 2020	0,00	0,00	0,00

CONTROLE DO VALOR REFERENTE AO PERCENTUAL MÍNIMO NÃO CUMPRIDO EM EXERCÍCIOS ANTERIORES PARA FINS DE APLICAÇÃO DOS RECURSOS VINCULADOS CONFORME ARTIGOS 25 E 26	LIMITE NÃO CUMPRIDO		
	Saldo Inicial	Despesas custeadas no exercício de referência (k)	Saldo Final (Não Aplicado)
Diferença de limite não cumprido em 2020	0,00	0,00	0,00

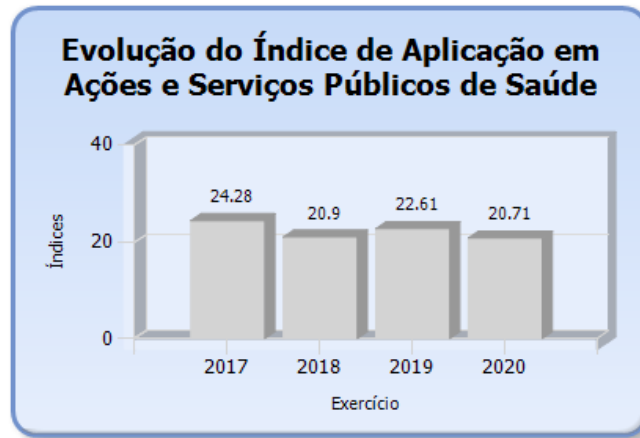
DESPESAS COM SAÚDE (Por Subfunção)	DOTAÇÃO INICIAL	DOTAÇÃO ATUALIZADA (e)	DESPESAS EMPENHADAS		DESPESAS EXECUTADAS		Inscritas em Restos a Pagar não Processados
			Até o Bimestre (l)	% (l/total l) x 100	Até o Bimestre (m)	% (m/total m) x 100	
Atenção Básica	3.573.000,00	4.665.781,42	3.309.783,98	26,29%	3.281.436,10	70,94%	28.347,88
Assistência Hospitalar e Ambulatorial	7.291.510,36	9.313.305,11	8.589.238,58	68,23%	8.183.183,17	92,23%	406.055,41
Suporte Profilático e Terapêutico	61.100,00	61.896,36	37.048,23	0,29%	33.885,73	59,86%	3.162,50
Vigilância Sanitária	212.500,00	494.447,73	273.305,82	2,17%	273.305,82	55,27%	0,00
Vigilância Epidemiológica	0,00	0,00	0,00	0,00%	0,00	0,00%	0,00
Alimentação e Nutrição	0,00	0,00	0,00	0,00%	0,00	0,00%	0,00
Outras Subfunções	84.771,00	458.308,93	378.670,60	3,01%	375.671,10	82,62%	2.999,50
TOTAL	11.222.881,36	14.993.739,55	12.588.047,21	100,00%	12.147.481,92	83,96%	440.565,29

Fonte: Sistema de Informações Municipais - Acompanhamento Mensal (SIM-AM), Tribunal de Contas do Estado do Paraná
 Dados processados em: 30/01/2021 20:55 | Relatório emitido em: 15/11/2021 19:08



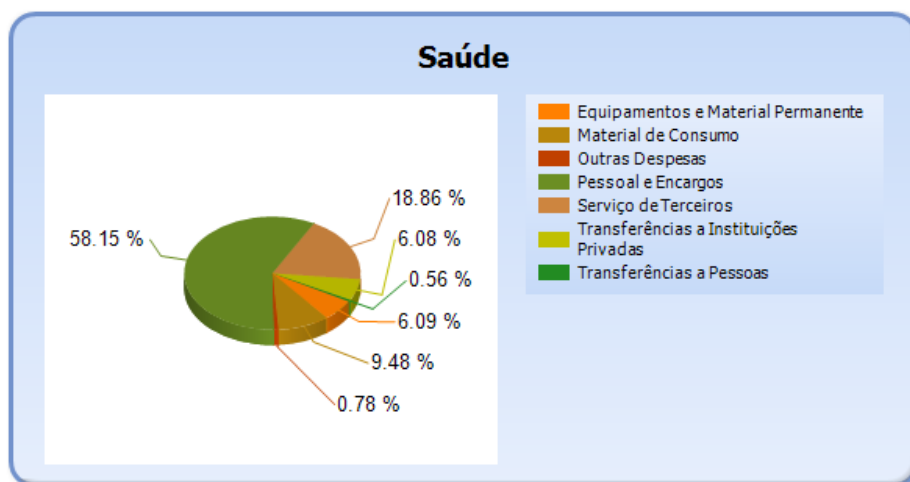
TRIBUNAL DE CONTAS DO ESTADO DO PARANÁ

Coordenadoria de Gestão Municipal - CGM



6.2 - DETALHAMENTO DA DESPESA COM SAÚDE POR NATUREZA

NATUREZA DA DESPESA	VALOR
CORRENTES	11.821.445,10
Pessoal e Encargos	7.319.894,08
Material de Consumo	1.193.595,92
Serviço de Terceiros	2.374.414,19
Transferências	835.965,85
Transferências a Pessoas	70.000,00
Transferências a Instituições Privadas	765.965,85
Outras Despesas	97.575,06
DE CAPITAL	766.602,11
Equipamentos e Material Permanente	766.602,11
TOTAL	12.588.047,21





TRIBUNAL DE CONTAS DO ESTADO DO PARANÁ

Coordenadoria de Gestão Municipal - CGM

6.3 - DETALHAMENTO DA DESPESA COM SAÚDE POR PROJETOS E ATIVIDADES

CÓDIGO	NOME DO PROJETO	FIXAÇÃO	EXECUÇÃO	DIFERENÇAS
2027	MANUTENÇÃO DEPARTAMENTO DE SAUDE	100.500,00	98.763,76	1.736,24
2029	MANUTENÇÃO E CAPACITAÇÃO DO CONSELHO MUNICIPAL DE SAÚDE	8.771,00	0,00	8.771,00
2071	PREVENÇÃO E TRATAMENTO COVID-19	349.037,93	279.906,84	69.131,09
2030	MANUTENÇÃO PROGRAMA SAÚDE BUCAL	793.700,00	488.103,98	305.596,02
2031	EXECUÇÃO DO QUALIFAR-SUS	141.266,65	45.961,07	95.305,58
2032	EXECUÇÃO DO PMAQ	80.000,00	54.557,10	25.442,90
2033	EXECUÇÃO DO APSUS	357.233,21	280.909,98	76.323,23
2034	MANUTENÇÃO DO PROGRAMA AGENTE COMUNITÁRIO DE SAÚDE	1.377.500,00	1.071.603,28	305.896,72
2035	MANUTENÇÃO PROGRAMA SAUDE DA FAMÍLIA	1.916.081,56	1.368.648,57	547.432,99
2036	CONSÓRCIO INTERMUNICIPAL - PARANA SAUDE - SAMU	889.300,00	765.965,85	123.334,15
2039	MANUTENÇÃO PROJETO MAIS MÉDICO	115.200,00	89.600,00	25.600,00
2037	MANUTENÇÃO PROGRAMA DE ASSISTÊNCIA FARMACEUTICA	61.896,36	37.048,23	24.848,13
2038	MANUTENÇÃO PROGRAMA VIGILANCIA E SAUDE	494.447,73	273.305,82	221.141,91
2028	CAPS - INCENTIVO AO CUSTEIO DOS CENTROS PSICOSSOCIAL	94.800,00	18.035,90	76.764,10
2040	MANUTENÇÃO HOSPITAL MUNICIPAL	8.214.005,11	7.715.636,83	498.368,28
	TOTAL	14.993.739,55	12.588.047,21	2.405.692,34

7 - CONTROLE INTERNO

PONTOS DE VERIFICAÇÃO SOBRE O CONTROLE INTERNO

ITENS DE VERIFICAÇÃO	CONCLUSÃO
Consta do processo o Relatório do Controle Interno?	SIM
O Relatório do Controle Interno encaminhado apresenta irregularidade passível de desaprovação das contas anuais?	NÃO
O Relatório do Controle Interno encaminhado apresenta o conteúdo mínimo prescrito pelo Tribunal?	NÃO



TRIBUNAL DE CONTAS DO ESTADO DO PARANÁ

Coordenadoria de Gestão Municipal - CGM

CONSTATAÇÕES DA ANÁLISE QUANTO AO CONTROLE INTERNO

Restrição: O Relatório do Controle Interno encaminhado não apresenta os conteúdos mínimos prescritos pelo Tribunal.

Fonte de Critério: Constituição Federal, arts. 31, 70 e 74 - Multa LCE. 113/2005, art. 87, I, "b" e art. 87, IV, "g".

O conteúdo do Relatório do Controle Interno anexado aos autos não atende ao mínimo solicitado por esta Corte de Contas, conforme modelo sugerido na Instrução Normativa nº 157/2021.

A situação é passível de aplicação de multa administrativa, por deixar de encaminhar, no prazo fixado, os documentos solicitados pelas unidades técnicas ou deliberativas do Tribunal de Contas, prevista no art. 87, I, "b", da Lei Complementar Estadual nº 113/2005 - Lei Orgânica do Tribunal de Contas.

Sujeita, ainda, a aplicação de multa administrativa, por ofensa à norma legal, prevista no art. 87, IV, "g", da LC nº 113/2005 - Lei Orgânica do Tribunal de Contas, em razão da não comprovação do cumprimento dos arts. 31, 70 e 74 da Constituição Federal c/c art. 4º a 8º, Capítulo III, da LOTC (LCE nº 113/05), haja vista o Relatório do Controle Interno não apresentar as abordagens mínimas sugeridas pelo Tribunal por meio do modelo que consta na Instrução Normativa nº 157/2021.

A obrigatoriedade de apresentação da documentação no processo de prestação de contas até a data definida para o cumprimento do dever legal está objetivamente disciplinada na Instrução Normativa nº 157/2021.

Diante o exposto, deve-se registrar que, sem prejuízo do resultado do exame de mérito do conteúdo, a entrega extemporânea pode, eventualmente, possibilitar a regularização da omissão formal, sem, contudo, desonerar da multa pela remessa fora do prazo, prevista no art. 87, I, b (LO-TCE/PR).

Documentos mínimos necessários em caso de contraditório:

a) esclarecimentos adicionais, apresentados pelo Responsável pelo Controle Interno e pelo Gestor, face às questões apresentadas pela análise técnica indicadas nesta Instrução;



TRIBUNAL DE CONTAS DO ESTADO DO PARANÁ

Coordenadoria de Gestão Municipal - CGM

b) outros documentos e/ou esclarecimentos considerados necessários.

Comentários adicionais da análise técnica:

Deixou de ser encaminhado o ato legal dispendo sobre a nomeação dos membros do Conselho Municipal de Saúde indicados na Ata de 24/04/19 (peça processual 04).

8 - ENCERRAMENTO DE MANDATO

8.1 - DESPESAS COM PUBLICIDADE INSTITUCIONAL REALIZADAS ATÉ 15 DE AGOSTO DE 2020

DESCRIÇÃO	VALOR (R\$)
1º e 2º Quadrimestres de 2017	4.444,95
1º e 2º Quadrimestres de 2018	13.064,06
1º e 2º Quadrimestres de 2019	2.382,80
Média dos dois primeiros quadrimestres dos três últimos anos	6.630,60
1º e 2º Quadrimestres de 2020	2.485,72

Nota - Para este item de análise apura-se restrição quando a diferença entre o gasto no 1º e 2º Quadrimestres de 2020 (que compreende o período entre 01/01 e 15/08/2020, conforme Emenda Constitucional nº 107/2020) e a média dos gastos no 1º e 2º Quadrimestres dos exercícios anteriores for superior a R\$ 1.500,00 (10% do valor estabelecido no § 5º do artigo 1º da Resolução nº 60/17 - TCE/PR).

O quadro acima demonstra que, no exercício em análise, a entidade não realizou despesas com publicidade em desacordo com as disposições do art. 73, VII da Lei Federal nº 9.504/97 e atualizações e Emenda Constitucional nº 107/2020.

8.2 - DESPESAS COM PUBLICIDADE INSTITUCIONAL NO PERÍODO DE VEDAÇÃO QUE ANTECEDE AS ELEIÇÕES

MÊS	VALOR (R\$)
Agosto	158,00
Setembro	2.352,32
Outubro	2.451,32
Novembro	0,00

Nota 1 - Conforme Emenda Constitucional nº 107/2020 a vedação para despesas com publicidade compreende o período de 16 de agosto de 2020 até a realização do pleito.

Nota 2 - Para este item de análise apura-se restrição quando o somatório dos valores apurados nos meses que antecedem o pleito for superior a R\$ 1.500,00 (10% do valor estabelecido no § 5º do artigo 1º da Resolução nº 60/17 - TCE/PR).

Restrição: Despesas com publicidade institucional realizadas no período que antecede as eleições (exceto a publicação legal das normas, regulamentos e editais).



TRIBUNAL DE CONTAS DO ESTADO DO PARANÁ

Coordenadoria de Gestão Municipal - CGM

Fonte de Critério: Lei nº 9504/97, art. 73, inciso VI, b, com a redação dada pela Lei nº 13.165/15 e Emenda Constitucional nº 107/2020 - Multa LCE nº 113/2005, art. 87, IV, "g".

Considerando que nos termos do art. 73, VI, "b" da Lei Eleitoral nenhuma despesa com publicidade pode ser feita no período de vedação que antecede a data das eleições, verifica-se pelas informações do Sistema de Informações Municipais - Acompanhamento Mensal (SIM-AM) que a Entidade não deu atendimento ao referido diploma legal, conforme demonstrativo.

A apuração dos valores constantes do demonstrativo considerou, além da data da liquidação, a data do documento fiscal, seguindo um critério de análise mais abrangente. Assim, se a liquidação ocorreu após o período, mas a data do documento fiscal pertence ao período analisado, será considerado no cálculo pela segunda opção.

A situação é passível de a aplicação de multa administrativa, por ofensa à norma legal, prevista no art. 87, IV, "g", da Lei Complementar Estadual nº 113/2005 - Lei Orgânica do Tribunal de Contas, em razão da não comprovação de atendimento ao estabelecido pela Lei Eleitoral.

Documentos mínimos necessários em caso de contraditório:

- a) exposição de motivos para a despesa realizada ou demonstração detalhada de que não se refere a gasto com publicidade institucional;
- b) apresentar cópia das faturas ou notas fiscais que contenham a descrição do serviço prestado, bem como solicitação de inserção e do material confeccionado;
- c) outros documentos e/ou esclarecimentos considerados necessários.

9 - ATRASO NA ENTREGA DA PRESTAÇÃO DE CONTAS DO EXERCÍCIO

9.1 - ENTREGA DOS DOCUMENTOS QUE COMPÕEM A PRESTAÇÃO DE CONTAS COM ATRASO

Verifica-se na autuação do processo de Prestação de Contas que a Entidade atendeu o prazo estipulado no art. 225, caput, do Regimento Interno do TCE/PR.



TRIBUNAL DE CONTAS DO ESTADO DO PARANÁ

Coordenadoria de Gestão Municipal - CGM

PARTE II - CONSTATAÇÕES DA ANÁLISE

10 - RESULTADO DA ANÁLISE

A análise das contas está cingida aos assuntos contidos no escopo definido na Instrução Normativa nº 157/2021, sendo que a abordagem à luz dos critérios técnicos e legais a que estão sujeitos resultou nos apontamentos indicados nesta relação, os quais foram tratados em detalhes nos subtítulos próprios desta Instrução.

OCORRÊNCIAS CONSTATADAS FACE AO ESCOPO DA ANÁLISE

Tendo em vista os apontamentos elencados anteriormente, as irregularidades serão expressamente caracterizadas e indicados os responsáveis, conforme previsto no art. 352, inc. II, do Regimento Interno do TCE-PR.

DESCRIÇÃO	RESULTADO DA ANÁLISE	RESPONSÁVEL	CPF	TIPIFICAÇÃO
O Relatório do Controle Interno encaminhado não apresenta os conteúdos mínimos prescritos pelo Tribunal.	IRREGULAR	RENAN MENCK ROMANICHEN	059.071.679-47	Constituição Federal, art. 31, 70 e 74 - Multa LCE. 113/2005, art. 87, I, "b" e art. 87, IV, "g".
Despesas com publicidade institucional realizadas no período que antecede as eleições (exceto a publicação legal das normas, regulamentos e editais).	IRREGULAR	JOSE MARIA REIS JUNIOR	024.056.029-97	Lei nº 9504/97, art. 73, inciso VI, b, com a redação dada pela Lei nº 13.165/15 e Emenda Constitucional nº 107/2020 - Multa LCE nº 113/2005, art. 87, IV, "g".
Obrigações de despesa contraídas nos últimos dois quadrimestres do mandato que tenham parcelas a serem pagas no exercício seguinte sem que haja suficiente disponibilidade de caixa, conforme critérios fixados no Prejulgado 15.	IRREGULAR	JOSE MARIA REIS JUNIOR	024.056.029-97	Lei Complementar nº 101/00, art. 42 e Prejulgado nº 15 TCE-PR - Multa LCE nº 113/2005, art. 87, IV, "g".

PARTE III - INFORMAÇÕES RELATIVAS AOS PROCESSOS DA ENTIDADE

a) ESCOPO DO PROCEDIMENTO DE ACOMPANHAMENTO REMOTO PARA O EXERCÍCIO

O Acompanhamento Remoto via Malha Eletrônica teve como objeto de escopo para a Entidade no exercício em análise os casos abaixo relacionados:



TRIBUNAL DE CONTAS DO ESTADO DO PARANÁ

Coordenadoria de Gestão Municipal - CGM

DESCRIÇÃO DOS CASOS DE ACOMPANHAMENTO	UNIDADE RESPONSÁVEL
Comissão COVID Saúde	CAGE/CAUD/CGF/CGM
Plano Anual de Fiscalização de 2020 - PAF 2020	CAUD

b) - PROCESSOS REFERENTES À ENTIDADE

Não constaram do banco de dados do TCE/PR, no momento da emissão desta Instrução, registros de processos relativos à Entidade para este exercício de análise da Prestação de Contas Municipais.

c) - SITUAÇÃO DAS PRESTAÇÕES DE CONTAS DOS ÚLTIMOS EXERCÍCIOS

Informa-se a seguir a situação das Prestações de Contas, relativas aos últimos exercícios, conforme consta do banco de dados do TCE/PR.

Nº DO PROCESSO	ANO	ASSUNTO	TRÂMITE ATUAL	TIPO ATO	Nº ATO	RESULTADO
223628/17	2016	PRESTAÇÃO DE CONTAS DO PREFEITO MUNICIPAL	DP	PPR	74/2020	Parecer prévio pela regularidade com ressalvas com aplicação de multa
261728/18	2017	PRESTAÇÃO DE CONTAS DO PREFEITO MUNICIPAL	DP	PPR	409/2019	Parecer prévio pela regularidade com ressalvas com aplicação de multa
175825/19	2018	PRESTAÇÃO DE CONTAS DO PREFEITO MUNICIPAL	DP	PPR	386/2019	Parecer prévio pela regularidade
235550/20	2019	PRESTAÇÃO DE CONTAS DO PREFEITO MUNICIPAL	DP	PPR	342/2020	Parecer prévio pela regularidade

PARTE IV - DAS MULTAS

Face aos apontamentos deste opinativo, o Responsável fica sujeito à multa, nos termos da legislação em vigor, relativamente às seguintes constatações, sendo que as sanções originadas da Lei Complementar Estadual nº 113/2005 serão impostas de forma cumulativa, na forma do seu art. 87, § 2º.

a) - Decorrentes de Restrições indicadas nesta Instrução

DESCRIÇÃO	RESPONSÁVEL	CPF	TIPIFICAÇÃO
O Relatório do Controle Interno encaminhado não apresenta os conteúdos mínimos prescritos pelo Tribunal.	RENAN MENCK ROMANICHEN	059.071.679-47	Constituição Federal, art. 31, 70 e 74 - Multa LCE. 113/2005, art. 87, I, "b" e art. 87, IV, "g".



TRIBUNAL DE CONTAS DO ESTADO DO PARANÁ

Coordenadoria de Gestão Municipal - CGM

Despesas com publicidade institucional realizadas no período que antecede as eleições (exceto a publicação legal das normas, regulamentos e editais).	JOSE MARIA REIS JUNIOR	024.056.029-97	Lei nº 9504/97, art. 73, inciso VI, b, com a redação dada pela Lei nº 13.165/15 e Emenda Constitucional nº 107/2020 - Multa LCE nº 113/2005, art. 87, IV, "g".
Obrigações de despesa contraídas nos últimos dois quadrimestres do mandato que tenham parcelas a serem pagas no exercício seguinte sem que haja suficiente disponibilidade de caixa, conforme critérios fixados no Prejulgado 15.	JOSE MARIA REIS JUNIOR	024.056.029-97	Lei Complementar nº 101/00, art. 42 e Prejulgado nº 15 TCE-PR - Multa LCE nº 113/2005, art. 87, IV, "g".

PARTE V - CONCLUSÃO

Efetivado o exame da prestação de contas de governo do MUNICÍPIO DE CÂNDIDO DE ABREU, relativa ao exercício financeiro de 2020, as constatações que foram aduzidas ao longo deste instrutivo levam a concluir que, no estado em que se encontram no processo, as mencionadas questões ensejam a emissão de Parecer Prévio pela Irregularidade das contas.

Ainda, deve-se assinalar que as referidas ocorrências sujeitam o responsável à multa, nos termos da legislação referenciada em cada um dos itens apontados na Parte IV, desta instrução.

Destaca-se, contudo, que as conclusões aqui expostas não elidem responsabilidades por atos não alcançados pelo conteúdo da prestação de contas, não validam divergências em informações de caráter declaratório, não detectadas na análise, e nem eximem anomalias levantadas em outras espécies de procedimentos fiscalizatórios, tais como: Procedimentos de Acompanhamento Remoto, Auditorias, Inspeções, Tomadas de Contas, Comunicação de Irregularidades, Denúncias ou Representações.

Entretanto, por força do princípio do contraditório, do qual decorre o direito à ampla defesa, previsto no art. 5º, LV, da Constituição Federal, e na Lei Complementar Estadual nº 113/2005, é necessária a intimação do responsável abaixo identificado, para que, querendo, apresente defesa acerca das ocorrências listadas nesta instrução.



TRIBUNAL DE CONTAS DO ESTADO DO PARANÁ

Coordenadoria de Gestão Municipal - CGM

Responsável para intimação

CARGO/FUNÇÃO	RESPONSÁVEL	CPF	INÍCIO	FIM
Prefeito	JOSE MARIA REIS JUNIOR	024.056.029-97	01/01/2017	31/12/2020

Sobre o assunto, é necessário observar que o atual Gestor está obrigado ao atendimento no que for pertinente à providência de documentos faltantes e à apresentação de esclarecimentos que dependam da assistência técnica, contábil e material da Administração, pois este é o titular da responsabilidade pela guarda, segurança e conservação do patrimônio documental da entidade, permitindo-se ao ex-Ordenador o acesso à resposta para que ele, querendo, possa se manifestar a respeito dos questionamentos.

Gestor atual para intimação

CARGO/FUNÇÃO	RESPONSÁVEL	CPF	INÍCIO	FIM
Prefeito	RENAN MENCK ROMANICHEN	059.071.679-47	01/01/2021	31/12/2024

É a instrução.

CGM, 15 de novembro de 2021.

Ato emitido por CARLOS ALBERTO HEMBECKER - Analista de Controle - Matrícula nº 501255.

Ato revisado por JOSLEI GEQUELIN - Analista de Controle Contábil - Matrícula nº 517313 / ROSANE DO ROCIO TOSATO ZINHER - Analista de Controle Contábil - Matrícula nº 510998 / ELIANE MARIA COMPARIM SANTOS - Analista de Controle Contábil - Matrícula nº 511161.

Visto. Adotem-se os expedientes previstos no Regimento Interno deste Tribunal de Contas.

Nota: O revisor deste ato poderá ser identificado através do ícone "Verificar assinaturas" do Trâmite Web.